

**AL 31 DE DICIEMBRE DE 2021**

Con el propósito de dar cumplimiento a los artículos 46 y 49 de la Ley General de Contabilidad Gubernamental, los entes públicos deberán acompañar notas a los estados financieros cuyos rubros así lo requieran teniendo presente los postulados de revelación suficiente e importancia relativa con la finalidad, que la información sea de mayor utilidad para los usuarios.

A continuación se presentan los tres tipos de notas que acompañan a los estados, a saber:

- a) Notas de desglose;
- b) Notas de memoria (cuentas de orden), y
- c) Notas de gestión administrativa.

**a) NOTAS DE DESGLOSE**

**1) NOTAS AL ESTADO DE SITUACIÓN FINANCIERA**

**Activo**

- **Efectivo y Equivalentes**

1. Se informará acerca de los fondos con afectación específica, el tipo y monto de los mismos; de las inversiones financieras se revelará su tipo y monto, su clasificación en corto y largo plazo separando aquéllas que su vencimiento sea menor a 3 meses.

A continuación se relacionan las cuentas que integran el rubro de efectivo y equivalentes:

| Concepto                               | 2021            | 2020            |
|--|-----------------|-----------------|
| BANCOS/TESORERÍA                       | \$ 9,625,495.08 | \$ 5,860,707.19 |
| INVERSIONES TEMPORALES (HASTA 3 MESES) | \$ .00          | \$ .00          |
| FONDOS CON AFECTACIÓN ESPECÍFICA       | \$ .00          | \$ .00          |
| Suma                                   | \$ 9,625,495.08 | \$ 5,860,707.19 |

ELABORÓ:



AYUNTAMIENTO  
2020-2024



SÍNDICO PROCURADOR  
FRANCISCO I. MADERO  
AYUNTAMIENTO  
2021-2024



TESORERÍA  
FRANCISCO I. MADERO, HGO.  
2020-2024

AUTORIZÓ:

**Bancos/Tesorería**

Representa el monto de efectivo disponible propiedad de MUNICIPIO DE FRANCISCO I. MADERO , en instituciones bancarias, su importe se integra por:

| Banco   | Importe                |
|---|------------------------|
| 7006-4577474 FAISM 2014                         | \$ 11,170.44           |
| 7007-7430138 FAISM 2015                         | \$ 245,159.01          |
| 7010-3951249 FAISM 2016                         | \$ 57,912.01           |
| 7011-1250136 BENEFICIARIOS FAISM 2017           | \$ 113,087.64          |
| 7010-8926609 FAISM 2017                         | \$ 8,772.49            |
| 7011-7067449 BENEFICIARIOS FAISM 2018           | \$ 115.58              |
| 7011-6986335 FAISM 2018                         | \$ 92,064.93           |
| 023-6611027 FGP 2019                            | \$ 785.82              |
| 023-6611124 FAISM 2019                          | \$ 95,947.94           |
| 023-6611175 BENEFICIARIOS FAISM 2019            | \$ 51,738.73           |
| 112-236611213 FOFIS 2020                        | \$ 35,516.21           |
| 65508435600 REPO 2021                           | \$ 831,122.11          |
| 65508428446 FGP 2021                            | \$ 46,431.05           |
| 65508428523 FFM 2021                            | \$ 3,748,946.21        |
| 65508428753 FOFIR 2021                          | \$ 147,650.40          |
| 65508428770 CISAN 2021                          | \$ 20,665.91           |
| 65508428935 ISAN 2021                           | \$ 70,493.11           |
| 65508428952 IEPS-TABACOS 2021                   | \$ 69,213.01           |
| 65508428983 IEPS-GASOLINAS 2021                 | \$ 306,920.80          |
| 65508429012 ISR 2021                            | \$ 1,114,583.68        |
| 65508429043 FAISM 2021                          | \$ 2,058,062.97        |
| 65508429057 FORTAMUN 2021                       | \$ 273,040.82          |
| 65508533183 FEIEF 2021                          | \$ 39,665.52           |
| 65508600168 PROAGUA FEDERAL 2021                | \$ 29,758.83           |
| 65508848053 ISR ENAJENACION DE BIENES INMUEBLES | \$ 156,669.86          |
| <b>Suma</b>                                     | <b>\$ 9,625,495.08</b> |

ELABORÓ:






AYUNTAMIENTO FRANCISCO I. MADERO, HGO. 2020-2024  
 SINDICATO SECUNDARIO FRANCISCO I. MADERO, HGO. 2020-2024  
 TESORERÍA FRANCISCO I. MADERO, HGO. 2020-2024

AUTORIZÓ:

**Inversiones Temporales**

Representa el monto de efectivo invertido por MUNICIPIO DE FRANCISCO I. MADERO , la cual se efectúa a plazos que van de inversión a la vista hasta 90 días, su importe se integra por:

| Banco            | Importe |
|------------------|---------|
|                  | \$ .00  |
|                  | \$ .00  |
| <b>NO APLICA</b> |         |
|                  | \$ .00  |
|                  | \$ .00  |
| Suma \$          | -       |


**Fondos con Afectación Específica**


Representan el monto de los fondos con afectación específica que deben financiar determinados gastos o actividades.

| Banco            | Importe |
|------------------|---------|
|                  | \$ .00  |
| <b>NO APLICA</b> |         |
| Suma \$          | -       |

- Derechos a recibir Efectivo y Equivalentes y Bienes o Servicios a Recibir
- 2. Por tipo de contribución se informará el monto que se encuentre pendiente de cobro y por recuperar de hasta cinco ejercicios anteriores, asimismo se deberán considerar los montos sujetos a algún tipo de juicio con una antigüedad mayor a la señalada y la factibilidad de cobro.

| Concepto   | 2021          | 2020         |
|--|---------------|--------------|
| CUENTAS POR COBRAR A CORTO PLAZO                               | \$ -          | \$ -         |
| DEUDORES DIVERSOS POR COBRAR A CORTO PLAZO                     | \$ 424,208.88 | \$ 7,168.80  |
| OTROS DERECHOS A RECIBIR EFECTIVO O EQUIVALENTES A CORTO PLAZO | \$ 21,436.48  | \$ 3,549.50  |
| Suma \$  | \$ 445,645.36 | \$ 10,718.30 |

ELABORÓ:  AYUNTAMIENTO 2020 - 2024



AUTORIZÓ:

Las Cuentas por Cobrar a Corto Plazo se integran por:

| Concepto   | 2021                   | 2021%       |
|--|------------------------|-------------|
| CUENTAS POR COBRAR A CORTO PLAZO                               | \$ 7,553,036.19        | 94%         |
| DEUDORES DIVERSOS POR COBRAR A CORTO PLAZO                     | \$ 424,208.88          | 5%          |
| OTROS DERECHOS A RECIBIR EFECTIVO O EQUIVALENTES A CORTO PLAZO | \$ 21,436.48           | 0%          |
|  |                        | 0%          |
|  |                        | 0%          |
| <b>Suma</b>  | <b>\$ 7,998,681.55</b> | <b>100%</b> |

**Deudores Diversos por Cobrar a Corto Plazo**

Representa el monto de los derechos de cobro a favor del ente público por gastos por comprobar, principalmente relacionados con viáticos.

**Otros Derechos a recibir Efectivo y Equivalentes a Corto Plazo**

Representan los derechos de cobro originados en el desarrollo de las actividades del ente público, de los cuales se espera recibir una contraprestación representada en recursos, bienes o servicios; en un plazo menor o igual a doce meses, no incluidos en las cuentas anteriores,

3. Se elaborará, de manera agrupada, los derechos a recibir efectivo y equivalentes, y bienes o servicios a recibir, (excepto cuentas por cobrar de contribuciones o fideicomisos que se encuentran dentro de inversiones financieras, participaciones y aportaciones de capital) en una desagregación por su vencimiento en días a 90, 180, menor o igual a 365 y mayor a

365. Adicionalmente, se informará de las características cualitativas relevantes que le afectan a estas cuentas.



ELABORÓ:

AYUNTAMIENTO  
 FRANCISCO I. MADERO  
 2020-2024



AYUNTAMIENTO  
 FRANCISCO I. MADERO, COA.  
 2020-2024  
 4718




AUTORIZÓ:


- **Bienes Disponibles para su Transformación o Consumo (inventarios)**
  4. Se clasificarán como bienes disponibles para su transformación aquéllos que se encuentren dentro de la cuenta Inventarios. Esta nota aplica para aquellos entes públicos que realicen algún proceso de transformación y/o elaboración de bienes.  
En la nota se informará del sistema de costeo y método de valuación aplicados a los inventarios, así como la conveniencia de su aplicación dada la naturaleza de los mismos. Adicionalmente, se revelará el impacto en la información financiera por cambios en el método o sistema.
  5. De la cuenta Almacén se informará acerca del método de valuación, así como la conveniencia de su aplicación. Adicionalmente, se revelará el impacto en la información financiera por cambios en el método.
- **Inversiones Financieras**
  6. De la cuenta Inversiones financieras, que considera los fideicomisos, se informará de éstos los recursos asignados por tipo y monto, y características significativas que tengan o puedan tener alguna incidencia en las mismas.
  7. Se informará de las inversiones financieras, los saldos de las participaciones y aportaciones de capital.
- **Bienes Muebles, Inmuebles e Intangibles**
  8. Se informará de manera agrupada por cuenta, los rubros de Bienes Muebles e Inmuebles, el monto de la depreciación del ejercicio y la acumulada, el método de depreciación, tasas aplicadas y los criterios de aplicación de los mismos. Asimismo, se informará de las características significativas del estado en que se encuentren los activos.
  9. Se informará de manera agrupada por cuenta, los rubros de activos intangibles y diferidos, su monto y naturaleza, amortización del ejercicio, amortización acumulada, tasa y método aplicados.

**Bienes Inmuebles, Infraestructura y Construcciones en Proceso**

Se integra de la siguiente manera:

| Concepto                       | 2021                | 2020                   |
|--------------------------------|---------------------|------------------------|
| TERRENOS                       | \$ 8,760,390.01     | \$ 8,760,390.01        |
| OTROS BIENES INMUEBLES         | \$ .00              | \$ .00                 |
| <b>Súbtotol BIENES MUEBLES</b> | <b>8,760,390.01</b> | <b>\$ 8,760,390.01</b> |

ELABORÓ:   
FRANCISCO I. MADERO, HGO.  
AYUNTAMIENTO 2020-2024

  
PRESIDENCIA MUNICIPAL  
FRANCISCO I. MADERO, HGO.  
AYUNTAMIENTO 2020-2024

5 / 18

  
PRESIDENCIA MUNICIPAL  
FRANCISCO I. MADERO, HGO.  
AYUNTAMIENTO 2020-2024

AUTORIZÓ:

**Bienes Muebles, Intangibles y Depreciaciones**

Se integran de la siguiente manera:

| Concepto   | 2021                    | 2020                    |
|--|-------------------------|-------------------------|
| MOBILIARIO Y EQUIPO DE ADMINISTRACIÓN                                      | \$ 2,380,810.45         | \$ 2,171,370.38         |
| MOBILIARIO Y EQUIPO EDUCACIONAL Y RECREATIVO                               | \$ 3,972,126.00         | \$ 3,949,506.00         |
| VEHÍCULOS Y EQUIPO DE TRANSPORTE   | \$ 13,316,112.75        | \$ 12,938,781.62        |
| MAQUINARIA, OTROS EQUIPOS Y HERRAMIENTAS                                   | \$ 6,054,557.21         | \$ 5,798,115.48         |
| <b>Subtotal BIENES MUEBLES</b>   | <b>\$ 25,723,606.41</b> | <b>\$ 24,857,773.48</b> |
| SOFTWARE   | \$ 12,000.00            | \$ -                    |
| LICENCIAS  | \$ -                    | \$ -                    |
| <b>Subtotal ACTIVOS INTANGIBLES</b>  | <b>\$ 12,000.00</b>     | <b>\$ -</b>             |
| DEPRECIACIÓN ACUMULADA DE BIENES MUEBLES                                   | \$ 11,424,608.08        | \$ 11,424,608.08        |
| <b>Subtotal DEPRECIACIÓN, DETERIORO Y AMORTIZACIÓN ACUMULADA DE BIENES</b> | <b>\$ 11,424,608.08</b> | <b>\$ 11,424,608.08</b> |
| <b>Suma</b>  | <b>\$ 37,160,214.49</b> | <b>\$ 36,282,381.56</b> |

**Activo Diferido**

Se integran de la siguiente manera:

| Concepto         | 2021 | 2020 |
|------------------|------|------|
| <b>NO APLICA</b> |      |      |

• **Estimaciones y Deterioros**

10. Se informarán los criterios utilizados para la determinación de las estimaciones; por ejemplo: estimación de cuentas incobrables, estimación de inventarios, deterioro de activos biológicos y cualquier otra que aplique.

ELABORÓ:



*[Handwritten signature]*  
CONTADOR PÚBLICO



AYUNTAMIENTO  
2020-2024 6 / 18



2020-2024

AUTORIZÓ:

• Otros Activos

11. De las cuentas de otros activos se informará por tipo circulante o no circulante, los montos totales asociados y sus características cualitativas significativas que les impacten financieramente.

**Pasivo**

1. Se elaborará una relación de las cuentas y documentos por pagar en una desagregación por su vencimiento en días a 90, 180, menor o igual a 365 y mayor a 365. Asimismo, se informará sobre la factibilidad del pago de dichos pasivos.
2. Se informará de manera agrupada los recursos localizados en Fondos de Bienes de Terceros en Administración y/o en Garantía a corto y largo plazo, así como la naturaleza de dichos recursos y sus características cualitativas significativas que les afecten o pudieran afectarles financieramente.
3. Se informará de las cuentas de los pasivos diferidos y otros, su tipo, monto y naturaleza, así como las características significativas que les impacten o pudieran impactarles financieramente.

Este género se compone de dos grupos, el Pasivo Circulante y el Pasivo No Circulante, en éstos inciden pasivos derivados de operaciones por servicios personales, cuentas por pagar por operaciones presupuestarias devengadas y contabilizadas al 30 de septiembre del ejercicio correspondiente; pasivos por obligaciones laborales, a continuación se presenta la integración del pasivo:


| Concepto              | 2021                   | 2020                   |
|-----------------------|------------------------|------------------------|
| PASIVO CIRCULANTE     | \$ 2,157,641.20        | \$ 1,405,287.41        |
| PASIVO NO CIRCULANTE  | \$ -                   | \$ -                   |
| <b>Suma de Pasivo</b> | <b>\$ 2,157,641.20</b> | <b>\$ 1,405,287.41</b> |

• Pasivo Circulante

Destacan entre las principales partidas del Pasivo Circulante las siguientes:

| Concepto   | Importe                |
|--|------------------------|
| SERVICIOS PERSONALES POR PAGAR A CORTO PLAZO         | \$ -                   |
| RETENCIONES Y CONTRIBUCIONES POR PAGAR A CORTO PLAZO | \$ 1,815,535.02        |
| INGRESOS POR CLASIFICAR                              | \$ -                   |
| PROVEEDORES POR PAGAR A CORTO PLAZO                  | \$ 190,847.54          |
| OTRAS CUENTAS POR PAGAR A CORTO PLAZO                | \$ -                   |
| <b>Suma PASIVO CIRCULANTE</b>                        | <b>\$ 2,006,382.96</b> |

ELABORÓ:



AUTORIZÓ:

**Servicios Personales por Pagar a Corto Plazo**

El importe de esta cuenta esta constituido principalmente por: Aportaciones de Seguridad Social (patronal), mismas que se pagan en los meses de octubre y noviembre; Prima Vacacional, cuyo importe se paga en diciembre; Aguinaldo cuyo importe se pagará en el mes de noviembre.

**Retenciones por Pagar a Corto Plazo**

El importe de esta cuenta esta constituido principalmente por: Retenciones de ISR por Sueldos y Salarios, Honorarios y por Arrendamiento, mismo que se pagan en el mes de octubre; retenciones derivadas de aportaciones de seguridad social (Trabajadores) mismas que se liquidan en el mes de octubre.

**Ingresos por Clasificar a Corto Plazo**

Representa los recursos depositados de MUNICIPIO DE FRANCISCO I. MADERO , pendientes de clasificar según los conceptos del Clasificador por Rubros de Ingresos.

**Proveedores por Pagar a Corto Plazo**

Representa los adeudos con proveedores derivados de operaciones de MUNICIPIO DE FRANCISCO I. MADERO , con vencimiento menor o igual a doce meses.

- **Pasivo No Circulante**

Destacan entre las principales partidas del Pasivo No Circulante las siguientes:

| Concepto                                   | 2021        |
|--|-------------|
| PROVISIÓN PARA CONTINGENCIAS A LARGO PLAZO | \$ .00      |
| <b>Suma de Pasivos a Largo Plazo</b>       | <b>\$ -</b> |

**II) NOTAS AL ESTADO DE ACTIVIDADES**

**Ingresos de Gestión**

1. De los rubros de impuestos, cuotas y aportaciones de seguridad social, contribuciones de mejoras, derechos, producidos, aprovechamientos, y de ingresos por venta de bienes y prestación de servicios, los cuales están autorizados con los rubros del Clasificador por Rubros de Ingresos, se informarán los montos totales y cualquier característica significativa.

ELABORÓ:



AYUNTAMIENTO  
2020-2024 8/18



PROCURADURÍA  
AYUNTAMIENTO  
2020-2024



TESORERÍA  
AYUNTAMIENTO  
2020-2024

AUTORIZÓ:



*Participaciones, Aportaciones, Convenios, Incentivos Derivados de la Colaboración Fiscal, Fondos Distintos de Aportaciones, Transferencias, Asignaciones, Subsidios y Subvenciones, y Pensiones y Jubilaciones*

2. De los rubros de participaciones, aportaciones, convenios, incentivos derivados de la colaboración fiscal, fondos distintos de aportaciones, transferencias, asignaciones, subsidios y subvenciones, y pensiones y jubilaciones, los cuales están armonizados con los rubros del Clasificador por Rubros de Ingresos, se informarán los montos totales y cualquier característica significativa.

| Concepto  | Importe          |
|---|------------------|
| PARTICIPACIONES   | \$ 42,571,017.63 |
| Subtotal Participaciones                                | \$ 42,571,017.63 |
| APORTACIONES  | \$ 37,999,126.43 |
| Subtotal Aportaciones                                   | \$ 37,999,126.43 |
|   | \$ 2,220,117.85  |
|   | \$ -             |
| Subtotal Convenios                                      | \$ 2,220,117.85  |
| INCENTIVOS DERIVADOS DE LA COLABORACIÓN FISCAL          | \$ -             |
| Subtotal Incentivos Derivados de la Colaboración Fiscal | \$ -             |
| FONDOS DISTINTOS DE APORTACIONES                        | \$ -             |
| Subtotal Fondos Distintos de Aportaciones               | \$ -             |
| TRANSFERENCIAS Y ASIGNACIONES                           | \$ -             |
| Subtotal Transferencias y Asignaciones                  | \$ -             |
| SUBSIDIOS Y SUBVENCIONES                                | \$ -             |
| Subtotal Transferencias y Asignaciones                  | \$ -             |
| Otros In PENSIONES Y JUBILACIONES                       | \$ -             |
| Subtotal Pensiones y Jubilaciones                       | \$ -             |

3. De los rubros de Ingresos Financieros, Incremento por Variación de Inventarios, Disminución del Exceso de Estimaciones por Pérdida o Deterioro u Obsolescencia, Disminución del Exceso de Provisiones, y de Otros Ingresos y Beneficios Varios, se informarán los montos totales y cualquier característica significativa.

ELABORÓ:



AYUNTAMIENTO  
2020-2024  
9 / 18



SINDICO PROCURADOR  
FRANCISCO I. MADERO



TESORERÍA  
FRANCISCO I. MADERO, HGO.  
2020-2024

AUTORIZÓ:

**Gastos y Otras Pérdidas:**

1. Explicar aquellas cuentas de gastos de funcionamiento, transferencias, subsidios y otras ayudas, participaciones y aportaciones, otros gastos y pérdidas extraordinarias, así como los ingresos y gastos extraordinarios, que en lo individual representen el 10% o más del total de los gastos.

| Concepto   | Importe                 |
|--|-------------------------|
| GASTOS DE FUNCIONAMIENTO                                 | \$ 63,377,861.56        |
| TRANSFERENCIAS, ASIGNACIONES, SUBSIDIOS Y OTRAS AYUDAS   | \$ 9,163,420.63         |
| PARTICIPACIONES Y APORTACIONES                           | \$ -                    |
| INTERESES, COMISIONES Y OTROS GASTOS DE LA DEUDA PÚBLICA | \$ -                    |
| OTROS GASTOS Y PÉRDIDAS EXTRAORDINARIAS                  | \$ -                    |
| <b>Suma de GASTOS Y OTRAS PÉRDIDAS</b>                   | <b>\$ 72,541,282.19</b> |

A su vez se presentan aquellos rubros que en forma individual representan el 8.0% o más del total de los gastos:

| Concepto  | Importe          | %   |
|---|------------------|-----|
| REMUNERACIONES AL PERSONAL DE CARÁCTER PERMANENTE                 | \$ 22,110,889.62 | 30% |
| SERVICIOS PROFESIONALES, CIENTÍFICOS Y TÉCNICOS Y OTROS SERVICIOS | \$ 448,905.34    | 1%  |
| SEGURIDAD SOCIAL  | \$ -             | 0%  |

**III) NOTAS AL ESTADO DE VARIACIÓN EN LA HACIENDA PÚBLICA**

1. Se informará de manera agrupada, acerca de las modificaciones al patrimonio contribuido por tipo, naturaleza y monto.
2. Se informará de manera agrupada, acerca del monto y procedencia de los recursos que modifican al patrimonio generado.

En el periodo que se informa no hubo variaciones al Patrimonio Contribuido

En el periodo que se informa el patrimonio generado, procede de la recepción de las aportaciones ordinarias tanto por las entidades federativas y la Secretaría de Hacienda y Crédito Público, así como por la recepción de aportaciones extraordinarias tanto de entidades federativas y municipios.

ELABORÓ:



AUTORIZÓ:

**IV) NOTAS AL ESTADO DE FLUJOS DE EFECTIVO**

**Efectivo y equivalentes**

1. El análisis de los saldos inicial y final que figuran en la última parte del Estado de Flujo de Efectivo en la cuenta de efectivo y equivalentes es como sigue:

| Concepto   | 2021                   | 2020        |
|--|------------------------|-------------|
| BANCOS/TESORERÍA   | \$ 9,625,495.08        | \$ -        |
| BANCOS/DEPENDENCIAS Y OTROS                                    | \$ -                   | \$ -        |
| INVERSIONES TEMPORALES (HASTA 3 MESES)                         | \$ -                   | \$ -        |
| FONDOS CON AFECTACIÓN ESPECÍFICA                               | \$ -                   | \$ -        |
| DEPÓSITOS DE FONDOS DE TERCEROS EN GARANTÍA Y/O ADMINISTRACIÓN | \$ -                   | \$ -        |
| <b>Total de EFECTIVO Y EQUIVALENTES</b>                        | <b>\$ 9,625,495.08</b> | <b>\$ -</b> |

2. Detallar las adquisiciones de bienes muebles e inmuebles con su monto global y, en su caso, el porcentaje de estas adquisiciones que fueron realizadas mediante subsidios de capital del sector central. Adicionalmente, revelar el importe de los pagos que durante el período se hicieron por la compra de los elementos citados.
3. Conciliación de los Flujos de Efectivo Netos de las Actividades de Operación y la cuenta de Ahorro/Desahorro antes de Rubros Extraordinarios.

|   | 2021 | 2020 |
|---|------|------|
| Ahorro/Desahorro antes de rubros                        |      |      |
| Movimientos de partidas (o rubros) que no               |      |      |
| Depreciación  |      |      |
| Amortización  |      |      |
| Incrementos en las provisiones                          |      |      |
| Incremento en inversiones producido por revaluación     |      |      |
| Ganancia/pérdida en venta de propiedad, planta y equipo |      |      |
| Incremento en cuentas por cobrar                        |      |      |
| Partidas extraordinarias                                |      |      |

ELABORÓ:



AUTORIZÓ:

Las cuentas que aparecen en el cuadro anterior no son exhaustivas y tienen como finalidad ejemplificar el formato que se sugiere para elaborar la nota.

**V) CONCILIACIÓN ENTRE LOS INGRESOS PRESUPUESTARIOS Y CONTABLES, ASÍ COMO ENTRE LOS EGRESOS PRESUPUESTARIOS Y LOS GASTOS CONTABLES**

La conciliación se presentará atendiendo a lo dispuesto por el Acuerdo por el que se emite el formato de conciliación entre los ingresos presupuestarios y contables, así como entre los egresos presupuestarios y los gastos contables.

**b) NOTAS DE MEMORIA (CUENTAS DE ORDEN)**

Las cuentas de orden se utilizan para registrar movimientos de valores que no afecten o modifiquen el balance del ente contable, sin embargo, su incorporación en libros es necesaria con fines de recordatorio contable, de control y en general sobre los aspectos administrativos, o bien, para consignar sus derechos o responsabilidades contingentes que puedan, o no, presentarse en el futuro.

Las cuentas que se manejan para efectos de estas Notas son las siguientes:

**Cuentas de Orden Contables y Presupuestarias:**

*Contables:*

*Valores*

*Emisión de obligaciones*

*Avales y garantías*

*Juicios*

*Contratos para Inversión Mediante Proyectos para Prestación de Servicios (PPS) y Similares*

*Bienes concesionados o en comodato*

ELABORÓ:   AYUNTAMIENTO 2020-2024

 SÍNDICO PROCURADOR FRANCISCO I. MADERO, HGO.

  TESORERÍA FRANCISCO I. MADERO, HGO. 2020-2024

AUTORIZÓ:

| Concepto  | Importe |
|---|---------|
| VALORES   | \$ -    |
| EMISIÓN DE OBLIGACIONES   | \$ -    |
| AVALES Y GARANTÍAS  | \$ -    |
| JUICIOS   | \$ -    |
| INVERSIÓN MEDIANTE PROYECTOS PARA PRESTACIÓN DE SERVICIOS (PPS) Y SIMILARES | \$ -    |
| BIENES EN CONCESIONADOS O EN COMODATO                                       | \$ -    |
|   | \$ -    |
| <b>Suma CUENTAS DE ORDEN CONTABLES</b>                                      | \$ -    |

*Presupuestarias:*

*Cuentas de ingresos*


*Cuentas de egresos*


*Se informará, de manera agrupada, en las Notas a los Estados Financieros las cuentas de orden contables y cuentas de orden presupuestario, considerando al menos lo siguiente:*

- Los valores en custodia de instrumentos prestados a formadores de mercado e instrumentos de crédito recibidos en garantía de los formadores de mercado u otros.*
- Por tipo de emisión de instrumento: monto, tasa y vencimiento.*
- Los contratos firmados de construcciones por tipo de contrato.*

*El avance que se registra en las cuentas de orden presupuestarias, previa al cierre presupuestario de cada periodo que se reporte*



ELABORÓ:   
 2020-2024



AYUNTAMIENTO  
 2020-2024



2020-2024

AUTORIZÓ:

**c) NOTAS DE GESTIÓN ADMINISTRATIVA**

**1. Introducción**

*Los Estados Financieros de los entes públicos, proveen de información financiera a los principales usuarios de la misma, al Congreso y a los ciudadanos.*

*El objetivo del presente documento es la revelación del contexto y de los aspectos económicos-financieros más relevantes que influyeron en las decisiones del período, y que deberán ser considerados en la elaboración de los estados financieros para la mayor comprensión de los mismos y sus particularidades.*

*De esta manera, se informa y explica la respuesta del gobierno a las condiciones relacionadas con la información financiera de cada período de gestión; además, de exponer aquellas políticas que podrían afectar la toma de decisiones en períodos posteriores.*

**2. Panorama Económico y Financiero**

*Se informará sobre las principales condiciones económico- financieras bajo las cuales el ente público estuvo operando; y las cuales influyeron en la toma de decisiones de la administración; tanto a nivel local como federal.*

**3. Autorización e Historia**

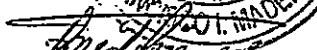
*Se informará sobre:*

- a) *Fecha de creación del ente.*
- b) *Principales cambios en su estructura.*

**4. Organización y Objeto Social**

*Se informará sobre:*

- a) *Objeto social.*
- b) *Principales actividades.*
- c) *Ejercicio fiscal.*
- d) *Régimen jurídico.*

ELABORÓ:   
AYUNTAMIENTO  
2020 - 2024



  
PRESIDENCIA MUNICIPAL  
FRANCISCO I. MADERO, HGO.  
AYUNTAMIENTO  
2020-2024  
14 / 18



2020-2024  
AUTORIZÓ:

- e) *Consideraciones fiscales del ente: revelar el tipo de contribuciones que esté obligado a pagar o retener.*
- f) *Estructura organizacional básica.*
- g) *Fideicomisos, mandatos y análogos de los cuales es fideicomitente o fideicomisario.*

## 5. Bases de Preparación de los Estados Financieros

Se informará sobre:

- a) *Si se ha observado la normatividad emitida por el CONAC y las disposiciones legales aplicables.*
- b) *La normatividad aplicada para el reconocimiento, valuación y revelación de los diferentes rubros de la información financiera, así como las bases de medición utilizadas para la elaboración de los estados financieros; por ejemplo: costo histórico, valor de realización, valor razonable, valor de recuperación o cualquier otro método empleado y los criterios de aplicación de los mismos.*
- c) *Postulados básicos.*
- d) *Normatividad supletoria. En caso de emplear varios grupos de normatividades (normatividades supletorias), deberá realizar la justificación razonable correspondiente, su*

*alineación con los PBCG y a las características cualitativas asociadas descritas en el MCCG (documentos publicados en el Diario Oficial de la Federación, agosto 2009).*

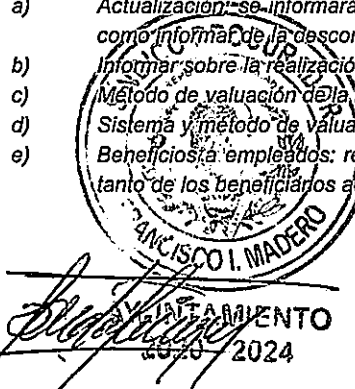
- e) *Para las entidades que por primera vez estén implementando la base devengado de acuerdo a la Ley de Contabilidad, deberán:*
  - *Revelar las nuevas políticas de reconocimiento;*
  - *Su plan de implementación;*
  - *Revelar los cambios en las políticas, la clasificación y medición de las mismas, así como su impacto en la información financiera, y*
  - *Presentar los últimos estados financieros con la normatividad anteriormente utilizada con las nuevas políticas para fines de comparación en la transición a la base devengado.*

## 6. Políticas de Contabilidad Significativas


Se informará sobre:

- a) *Actualización: se informará del método utilizado para la actualización del valor de los activos, pasivos y Hacienda Pública/Patrimonio y las razones de dicha elección. Así como información de la desconexión o reconexión inflacionaria.*
- b) *Informar sobre la realización de operaciones en el extranjero y de sus efectos en la información financiera gubernamental.*
- c) *Método de valuación de la inversión en acciones de Compañías subsidiarias (o Compañías y asociadas).*
- d) *Sistema y método de valuación de inventarios y costo de lo vendido.*
- e) *Beneficios a empleados: revelar el cálculo de la reserva actuarial, valor presente de los ingresos esperados comparado con el valor presente de la estimación de gastos tanto de los beneficiarios actuales como futuros.*

ELABORÓ:

  
AYUNTAMIENTO  
2020-2024

  
PRESIDENTE MUNICIPAL  
AYUNTAMIENTO  
2020-2024

  
TESORERÍA  
AYUNTAMIENTO  
2020-2024

AUTORIZÓ:

- f) *Provisiones: objetivo de su creación, monto y plazo.*
- g) *Reservas: objetivo de su creación, monto y plazo.*
- h) *Cambios en políticas contables y corrección de errores junto con la revelación de los efectos que se tendrá en la información financiera del ente público, ya sea retrospectivos o prospectivos.*
- i) *Reclasificaciones: se deben revelar todos aquellos movimientos entre cuentas por efectos de cambios en los tipos de operaciones.*
- j) *Depuración y cancelación de saldos.*

**7. Posición en Moneda Extranjera y Protección por Riesgo Cambiario**

Se informará sobre:

- a) *Activos en moneda extranjera.*
- b) *Pasivos en moneda extranjera.*
- c) *Posición en moneda extranjera.*
- d) *Tipo de cambio.*
- e) *Equivalente en moneda nacional.*

Lo anterior, por cada tipo de moneda extranjera que se encuentre en los rubros de activo y pasivo.

Adicionalmente, se informará sobre los métodos de protección de riesgo por variaciones en el tipo de cambio.

**8. Reporte Analítico del Activo**


Debe mostrar la siguiente información:

- a) *Vida útil o porcentajes de depreciación, deterioro o amortización utilizados en los diferentes tipos de activos.*
- b) *Cambios en el porcentaje de depreciación o valor residual de los activos.*
- c) *Importe de los gastos capitalizados en el ejercicio, tanto financieros como de investigación y desarrollo.*
- d) *Riesgos por tipo de cambio o tipo de interés de las inversiones financieras.*
- e) *Valor activado en el ejercicio de los bienes construidos por la entidad.*
- f) *Otras circunstancias de carácter significativo que afecten el activo, tales como bienes en garantía, señalados en embargos, litigios, títulos de inversiones entregados en garantías, baja significativa del valor de inversiones financieras, etc.*
- g) *Desmantelamiento de Activos, procedimientos, implicaciones, efectos contables.*
- h) *Administración de activos; planeación con el objetivo de que el ente los utilice de manera más efectiva.*

Adicionalmente, se deben incluir las explicaciones de las principales variaciones en el activo, en cuadros comparativos como sigue:

- a) *Inversiones en valores.*
- b) *Patrimonio de Organismos descentralizados de Control Presupuestario Indirecto.*
- c) *Inversiones en empresas de participación mayoritaria.*
- d) *Inversiones en empresas de participación minoritaria.*
- e) *Patrimonio de organismos descentralizados de control presupuestario directo, según corresponda.*

ELABORÓ:



AUTORIZÓ:



**9. Fideicomisos, Mandatos y Análogos**

Se deberá informar:

- a) *Por ramo administrativo que los reporta.*
- b) *Enlistar los de mayor monto de disponibilidad, relacionando aquéllos que conforman el 80% de las disponibilidades.*

**10. Reporte de la Recaudación**

- a) *Análisis del comportamiento de la recaudación correspondiente al ente público o cualquier tipo de ingreso, de forma separada los ingresos locales de los federales.*
- b) *Proyección de la recaudación e ingresos en el mediano plazo.*

**11. Información sobre la Deuda y el Reporte Analítico de la Deuda**

- a) *Utilizar al menos los siguientes indicadores: deuda respecto al PIB y deuda respecto a la recaudación tomando, como mínimo, un periodo igual o menor a 5 años.*
- b) *Información de manera agrupada por tipo de valor gubernamental o instrumento financiero en la que se consideren intereses, comisiones, tasa, perfil de vencimiento y otros gastos de la deuda.*


**12. Calificaciones otorgadas**


*Informar, tanto del ente público como cualquier transacción realizada, que haya sido sujeta a una calificación crediticia.*

**13. Proceso de Mejora**

Se informará de:

- a) *Principales Políticas de control interno.*
- b) *Medidas de desempeño financiero, metas y alcance.*

ELABORÓ:   
SINDICATO PROCIUDADOR  
FRANCISCO I. MADERO  
AYUNTAMIENTO  
2020-2024

  
PRESIDENCIA MUNICIPAL  
FRANCISCO I. MADERO, HGO.  
AYUNTAMIENTO  
17-2019-2024

  
TESORERÍA  
FRANCISCO I. MADERO, HGO.  
AUTORIZÓ:  
2020-2024

#### 14. Información por Segmentos

*Cuando se considere necesario se podrá revelar la información financiera de manera segmentada debido a la diversidad de las actividades y operaciones que realizan los entes públicos, ya que la misma proporciona información acerca de las diferentes actividades operativas en las cuales participa, de los productos o servicios que maneja, de las diferentes áreas geográficas, de los grupos homogéneos con el objetivo de entender el desempeño del ente, evaluar mejor los riesgos y beneficios del mismo, y entenderlo como un todo y sus partes integrantes.*

*Consecuentemente, esta información contribuye al análisis más preciso de la situación financiera, grados y fuentes de riesgo y crecimiento potencial de negocio.*

#### 15. Eventos Posteriores al Cierre

*El ente público informará el efecto en sus estados financieros de aquellos hechos ocurridos en el período posterior al que informa, que proporcionan mayor evidencia sobre eventos que le afectan económicamente y que no se conocían a la fecha de cierre.*


#### 16. Partes Relacionadas

*Se debe establecer por escrito que no existen partes relacionadas que pudieran ejercer influencia significativa sobre la toma de decisiones financieras y operativas.*

#### 17. Responsabilidad Sobre la Presentación Razonable de la Información Contable

*La Información Contable deberá estar firmada en cada página de la misma e incluir al final la siguiente leyenda: "Bajo protesta de decir verdad declaramos que los Estados Financieros y sus notas, son razonablemente correctos y son responsabilidad del emisor". Lo anterior, no será aplicable para la información contable consolidada.*

"Bajo protesta de decir verdad declaramos que los Estados Financieros y sus notas, son razonablemente correctos y son responsabilidad del emisor"

  
PROFR. RICARDO JOSÉ OLGUÍN PARDO,  
PRESIDENTE MUNICIPAL CONSTITUCIONAL  
AYUNTAMIENTO  
2020-2024

  
PROFRA. AIDA OLVERA RENCATEGUI  
SÍNDICA PROCURADOR  
AYUNTAMIENTO  
2020 - 2024

  
L.C.E. SANDRA LÓPEZ SERRANO  
TESORERO MUNICIPAL  
2020-2024

**AL 30 DE NOVIEMBRE DE 2021**

Con el propósito de dar cumplimiento a los artículos 46 y 49 de la Ley General de Contabilidad Gubernamental, los entes públicos deberán acompañar notas a los estados financieros cuyos rubros así lo requieran teniendo presente los postulados de revelación suficiente e importancia relativa con la finalidad, que la información sea de mayor utilidad para los usuarios.

A continuación se presentan los tres tipos de notas que acompañan a los estados, a saber:

- a) Notas de desglose;
- b) Notas de memoria (cuentas de orden), y
- c) Notas de gestión administrativa.

**a) NOTAS DE DESGLOSE**

**I) NOTAS AL ESTADO DE SITUACIÓN FINANCIERA**

**Activo**

- **Efectivo y Equivalentes**

1. Se informará acerca de los fondos con afectación específica, el tipo y monto de los mismos; de las inversiones financieras se revelará su tipo y monto, su clasificación en corto y largo plazo separando aquéllas que su vencimiento sea menor a 3 meses.

A continuación se relacionan las cuentas que integran el rubro de efectivo y equivalentes:

| Concepto                               | 2021                    | 2020                   |
|--|-------------------------|------------------------|
| BANCOS/TESORERÍA                       | \$ 20,427,781.30        | \$ 5,860,707.19        |
| INVERSIONES TEMPORALES (HASTA 3 MESES) | \$ -                    | \$ -                   |
| FONDOS CON AFECTACIÓN ESPECÍFICA       | \$ -                    | \$ -                   |
| <b>Suma</b>                            | <b>\$ 20,427,781.30</b> | <b>\$ 5,860,707.19</b> |



2020-2024



2020-2024



2020-2024


ELABORÓ:

AUTORIZÓ:

Bancos/Tesorería

Representa el monto de efectivo disponible propiedad de MUNICIPIO DE FRANCISCO I. MADERO, en instituciones bancarias, su importe se integra por:

| Banco   | Importe         |
|---|-----------------|
| 7006-4577474 FAISM 2014                         | \$ 11,515.89    |
| 7007-7430138 FAISM 2015                         | \$ 245,081.49   |
| 7010-3951249 FAISM 2016                         | \$ 57,893.70    |
| 7011-1250136 BENEFICIARIOS FAISM 2017           | \$ 113,051.88   |
| 7010-8926609 FAISM 2017                         | \$ 9,120.49     |
| 7011-7067449 BENEFICIARIOS FAISM 2018           | \$ 115.58       |
| 7011-6986335 FAISM 2018                         | \$ 92,035.82    |
| 023-6611027 FGP 2019                            | \$ 742.33       |
| 023-6611124 FAISM 2019                          | \$ 95,917.60    |
| 023-6611175 BENEFICIARIOS FAISM 2019            | \$ 51,722.40    |
| 112-236611213 FOFIS 2020                        | \$ 35,508.19    |
| 65508435600 REPO 2021                           | \$ 1,136,566.14 |
| 65508428446 FGP 2021                            | \$ 102,313.71   |
| 65508428523 FFM 2021                            | \$ 5,598,000.97 |
| 65508428753 FOFIR 2021                          | \$ 849,054.11   |
| 65508428770 CISAN 2021                          | \$ 16,949.77    |
| 65508428935 ISAN 2021                           | \$ 253,223.63   |
| 65508428952 IEPS-TABACOS 2021                   | \$ 385,470.53   |
| 65508428983 IEPS-GASOLINAS 2021                 | \$ 276,524.74   |
| 65508429012 ISR 2021                            | \$ 1,748,652.00 |
| 65508429043 FAISM 2021                          | \$ 5,131,497.23 |
| 65508429057 FORTAMUN 2021                       | \$ 3,302,965.20 |
| 65508533183 FEIEF 2021                          | \$ 10,128.94    |
| 65508600168 PROAGUA FEDERAL 2021                | \$ 741,714.37   |
| 65508848053 ISR ENAJENACION DE BIENES INMUEBLES | \$ 162,014.59   |
| Suma \$   | 20,427,781.30   |



ELABORÓ:

AUTORIZÓ:

**Inversiones Temporales**

Representa el monto de efectivo invertido por MUNICIPIO DE FRANCISCO I. MADERO, la cual se efectúa a plazos que van de inversión a la vista hasta 90 días,

| Banco     | Importe |
|-----------|---------|
|           | \$ .00  |
| NO APLICA |         |
|           | \$ .00  |
|           | \$ .00  |
|           | \$ .00  |
| Suma \$   | -       |



2020-2024

**Fondos con Afectación Especifica**

Representan el monto de los fondos con afectación específica que deben financiar determinados gastos o actividades.

| Banco   | Importe |
|---------|---------|
|         | \$ .00  |
|         | \$ .00  |
| Suma \$ | -       |

2020-2024




**Derechos a recibir Efectivo y Equivalentes y Bienes o Servicios a Recibir**

Por tipo de contribución se informará el monto que se encuentre pendiente de cobro y por recuperar de hasta cinco ejercicios anteriores, asimismo se deberán considerar los montos sujetos a algún tipo de juicio con una antigüedad mayor a la señalada y la factibilidad de cobro.

| Concepto   | 2021          | 2020         |
|--|---------------|--------------|
| CUENTAS POR COBRAR A CORTO PLAZO                         | \$ .00        | \$ .00       |
| DEUDORES DIVERSOS POR COBRAR A CORTO PLAZO               | \$ 206,321.94 | \$ 7,168.80  |
| OTROS DERECHOS A RECIBIR EFECTIVO O EQUIVALENTES A CORTO | \$ 29,490.22  | \$ 3,549.50  |
| Suma \$  | \$ 235,812.16 | \$ 10,718.30 |

2020-2024



Las Cuentas por Cobrar a Corto Plazo se integran por:

| Concepto   | 2021                 | 2021%       |
|--|----------------------|-------------|
| CUENTAS POR COBRAR A CORTO PLAZO                               | \$ -                 | 0%          |
| DEUDORES DIVERSOS POR COBRAR A CORTO PLAZO                     | \$ 206,321.94        | 87%         |
| OTROS DERECHOS A RECIBIR EFECTIVO O EQUIVALENTES A CORTO PLAZO | \$ 29,490.22         | 13%         |
| <b>Suma</b>  | <b>\$ 235,812.16</b> | <b>100%</b> |

2020-2024



**Deudores Diversos por Cobrar a Corto Plazo**

Representa el monto de los derechos de cobro a favor del ente público por gastos por comprobar, principalmente relacionados con viáticos.


2020-2024



**Otros Derechos a recibir Efectivo y Equivalentes a Corto Plazo**

Representan los derechos de cobro originados en el desarrollo de las actividades del ente público, de los cuales se espera recibir una contraprestación representada en recursos, bienes o servicios; en un plazo menor o igual a doce meses, no incluidos en las cuentas anteriores,

2020-2024



Se elabora, de manera agrupada, los derechos a recibir efectivo y equivalentes, y bienes o servicios a recibir, (excepto cuentas por cobrar de contribuciones o fideicomisos que se encuentran dentro de inversiones financieras, participaciones y aportaciones de capital) en una desagregación por su vencimiento en días a 90, 180, menor o igual a 365 y mayor a 365. Adicionalmente, se informará de las características cualitativas relevantes que le afecten a estas cuentas.

• **Bienes Disponibles para su Transformación o Consumo (inventarios)**

4. Se clasificarán como bienes disponibles para su transformación aquéllos que se encuentren dentro de la cuenta Inventarios. Esta nota aplica para aquellos entes públicos que realicen algún proceso de transformación y/o elaboración de bienes.  
 En la nota se informará del sistema de costeo y método de valuación aplicados a los inventarios, así como la conveniencia de su aplicación dada la naturaleza de los mismos. Adicionalmente, se revelará el impacto en la información financiera por cambios en el método o sistema.

De la cuenta Almacén se informará acerca del método de valuación, así como la conveniencia de su aplicación. Adicionalmente, se revelará el impacto en la información financiera por cambios en el método.

• **Inversiones Financieras**

De la cuenta Inversiones financieras, que considera los fideicomisos, se informará de éstos los recursos asignados por tipo y monto, y características significativas que tengan o puedan tener alguna incidencia en las mismas.

Se informará de las inversiones financieras, los saldos de las participaciones y aportaciones de capital.

• **Bienes Muebles, Inmuebles e Intangibles**

Se informará de manera agrupada por cuenta, los rubros de Bienes Muebles e Inmuebles, el monto de la depreciación del ejercicio y la acumulada, el método de depreciación, tasas aplicadas y los criterios de aplicación de los mismos. Asimismo, se informará de las características significativas del estado en que se encuentren los activos.

Se informará de manera agrupada por cuenta, los rubros de activos intangibles y diferidos, su monto y naturaleza, amortización del ejercicio, amortización acumulada, tasa y método aplicados.

• **Bienes Inmuebles, Infraestructura y Construcciones en Proceso**

Se integra de la siguiente manera:

| Concepto                       | 2021                   | 2020                   |
|--------------------------------|------------------------|------------------------|
| TERRENOS                       | \$ 8,760,390.01        | \$ 8,760,390.01        |
| OTROS BIENES INMUEBLES         | \$ .00                 | \$ .00                 |
| <b>Subtotal BIENES MUEBLES</b> | <b>\$ 8,760,390.01</b> | <b>\$ 8,760,390.01</b> |

ELABORÓ:

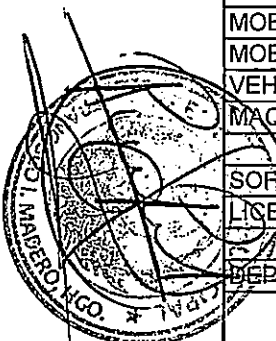
AUTORIZÓ:

**Bienes Muebles, Intangibles y Depreciaciones**

Se integran de la siguiente manera:

| Concepto   | 2021                    | 2020                    |
|--|-------------------------|-------------------------|
| MOBILIARIO Y EQUIPO DE ADMINISTRACIÓN                                      | \$ 2,334,850.01         | \$ 2,171,370.38         |
| MOBILIARIO Y EQUIPO EDUCACIONAL Y RECREATIVO                               | \$ 3,972,126.00         | \$ 3,949,506.00         |
| VEHICULOS Y EQUIPO DE TRANSPORTE   | \$ 13,316,112.75        | \$ 12,938,781.62        |
| MAQUINARIA, OTROS EQUIPOS Y HERRAMIENTAS                                   | \$ 5,950,565.21         | \$ 5,798,115.48         |
| <b>Subtotal BIENES MUEBLES</b>   | <b>\$ 25,573,653.97</b> | <b>\$ 24,857,773.48</b> |
| SOFTWARE   | \$ -                    | \$ -                    |
| LICENCIAS  | \$ -                    | \$ -                    |
| <b>Subtotal ACTIVOS INTANGIBLES</b>  | <b>\$ -</b>             | <b>\$ -</b>             |
| DEPRECIACIÓN ACUMULADA DE BIENES MUEBLES                                   | \$ 11,424,608.08        | \$ 11,424,608.08        |
| <b>Subtotal DEPRECIACIÓN, DETERIORO Y AMORTIZACIÓN ACUMULADA DE BIENES</b> | <b>\$ 11,424,608.08</b> | <b>\$ 11,424,608.08</b> |
| <b>Suma</b>  | <b>\$ 36,998,262.05</b> | <b>\$ 36,282,381.56</b> |

2020-2024



**Activo Diferido**

Se integran de la siguiente manera:

| Concepto | 2021   | 2020   |
|----------|--------|--------|
|          | \$ .00 | \$ .00 |

2020-2024




**Estimaciones y Deterioros**

Se informarán los criterios utilizados para la determinación de las estimaciones; por ejemplo: estimación de cuentas incobrables, estimación de inventarios, deterioro de activos biológicos y cualquier otra que aplique.

**Otros Activos**

De las cuentas de otros activos se informará por tipo circulante o no circulante, los montos totales asociados y sus características cualitativas significativas que les impacten financieramente.

2020-2024



ELABORÓ:

AUTORIZÓ:



**Pasivo**

1. Se elaborará una relación de las cuentas y documentos por pagar en una desagregación por su vencimiento en días a 90, 180, menor o igual a 365 y mayor a 365. Asimismo, se informará sobre la factibilidad del pago de dichos pasivos.
2. Se informará de manera agrupada los recursos localizados en Fondos de Bienes de Terceros en Administración y/o en Garantía a corto y largo plazo, así como la naturaleza de dichos recursos y sus características cualitativas significativas que les afecten o pudieran afectarles financieramente.

Se informará de las cuentas de los pasivos diferidos y otros, su tipo, monto y naturaleza, así como las características significativas que les impacten o pudieran impactarles financieramente.

Este género se compone de dos grupos, el Pasivo Circulante y el Pasivo No Circulante, en éstos inciden pasivos derivados de operaciones por servicios personales, cuentas por pagar por operaciones presupuestarias devengadas y contabilizadas al 30 de septiembre del ejercicio correspondiente; pasivos por obligaciones laborales, a continuación se presenta la integración del pasivo:

| Concepto              | 2021                   | 2020                   |
|-----------------------|------------------------|------------------------|
| PASIVO CIRCULANTE     | \$ 2,354,418.20        | \$ 1,405,287.41        |
| PASIVO NO CIRCULANTE  | \$ -                   | \$ -                   |
| <b>Suma de Pasivo</b> | <b>\$ 2,354,418.20</b> | <b>\$ 1,405,287.41</b> |

**Pasivo Circulante**

Destacan entre las principales partidas del Pasivo Circulante las siguientes:

| Concepto   | Importe                |
|--|------------------------|
| SERVICIOS PERSONALES POR PAGAR A CORTO PLAZO         | \$ -                   |
| RETENCIONES Y CONTRIBUCIONES POR PAGAR A CORTO PLAZO | \$ 1,228,254.23        |
| INGRESOS POR CLASIFICAR                              | \$ -                   |
| PROVEEDORES POR PAGAR A CORTO PLAZO                  | \$ 322,760.42          |
| OTRAS CUENTAS POR PAGAR A CORTO PLAZO                | \$ -                   |
| <b>Suma PASIVO CIRCULANTE</b>                        | <b>\$ 1,551,014.65</b> |

**Servicios Personales por Pagar a Corto Plazo**

El importe de esta cuenta esta constituido principalmente por: Aportaciones de Seguridad Social (patronal), mismas que se pagan en los meses de octubre y noviembre; Prima Vacacional, cuyo importe se paga en diciembre; Aguinaldo cuyo importe se pagará en el mes de noviembre.

**Retenciones por Pagar a Corto Plazo**

El importe de esta cuenta esta constituido principalmente por: Retenciones de ISR por Sueldos y Salarios, Honorarios y por Arrendamiento, mismo que se pagan en el mes de octubre; retenciones derivadas de aportaciones de seguridad social (Trabajadores) mismas que se liquidan en el mes de octubre.

**Ingresos por Clasificar a Corto Plazo**

Representa los recursos depositados de MUNICIPIO DE FRANCISCO I. MADERO, pendientes de clasificar según los conceptos del Clasificador por Rubros de Ingresos.

**Proveedores por Pagar a Corto Plazo**

Representa los adeudos con proveedores derivados de operaciones de MUNICIPIO DE FRANCISCO I. MADERO, con vencimiento menor o igual a doce meses.

**Pasivo No Circulante**

Destacan entre las principales partidas del Pasivo No Circulante las siguientes:

| Concepto                                   | 2021        |
|--|-------------|
| PROVISIÓN PARA CONTINGENCIAS A LARGO PLAZO | \$ .00      |
| <b>Suma de Pasivos a Largo Plazo</b>       | <b>\$ -</b> |

**NOTAS AL ESTADO DE ACTIVIDADES**

**Ingresos de Gestión**

1. De los rubros de impuestos, cuotas y aportaciones de seguridad social, contribuciones de mejoras, derechos, productos, aprovechamientos, y de ingresos por venta de bienes y prestación de servicios, los cuales están armonizados con los rubros del Clasificador por Rubros de Ingresos, se informarán los montos totales y cualquier característica significativa.

*Participaciones, Aportaciones, Convenios, Incentivos Derivados de la Colaboración Fiscal, Fondos Distintos de Aportaciones, Transferencias, Asignaciones, Subsidios y Subvenciones, y Pensiones y Jubilaciones*

2. De los rubros de participaciones, aportaciones, convenios, incentivos derivados de la colaboración fiscal, fondos distintos de aportaciones, transferencias, asignaciones, subsidios y subvenciones, y pensiones y jubilaciones, los cuales están armonizados con los rubros del Clasificador por Rubros de Ingresos, se informarán los montos totales y cualquier característica significativa.

| Concepto  | Importe          |
|---|------------------|
| PARTICIPACIONES   | \$ 37,135,282.67 |
| Subtotal Participaciones                                | \$ 37,135,282.67 |
| APORTACIONES  | \$ 35,881,825.20 |
| Subtotal Aportaciones                                   | \$ 35,881,825.20 |
|   | \$ 2,220,117.85  |
| Subtotal Convenios                                      | \$ 2,220,117.85  |
| INCENTIVOS DERIVADOS DE LA COLABORACIÓN FISCAL          | \$ -             |
| Subtotal Incentivos Derivados de la Colaboración Fiscal | \$ -             |
| FONDOS DISTINTOS DE APORTACIONES                        | \$ -             |
| Subtotal Fondos Distintos de Aportaciones               | \$ -             |
| TRANSFERENCIAS Y ASIGNACIONES                           | \$ -             |
| Subtotal Transferencias y Asignaciones                  | \$ -             |
| SUBSIDIOS Y SUBVENCIONES                                | \$ -             |
| Subtotal Transferencias y Asignaciones                  | \$ -             |
| OTROS INGRESOS  | \$ -             |
| Subtotal Pensiones y Jubilaciones                       | \$ -             |

De los rubros de Ingresos Financieros, Incremento por Variación de Inventarios, Disminución del Exceso de Estimaciones por Pérdida de Deferido u Obsolescencia, Disminución del Exceso de Provisiones, y de Otros Ingresos y Beneficios Varios, se informarán los montos totales y cualquier característica significativa.


ELABORÓ:

AUTORIZÓ:

**Gastos y Otras Pérdidas:**


1. Explicar aquellas cuentas de gastos de funcionamiento, transferencias, subsidios y otras ayudas, participaciones y aportaciones, otros gastos y pérdidas extraordinarias, así como los ingresos y gastos extraordinarios, que en lo individual representen el 10% o más del total de los gastos.

| Concepto   | Importe                 |
|--|-------------------------|
| GASTOS DE FUNCIONAMIENTO                                 | \$ 50,447,025.87        |
| TRANSFERENCIAS, ASIGNACIONES, SUBSIDIOS Y OTRAS AYUDAS   | \$ 7,282,671.52         |
| PARTICIPACIONES Y APORTACIONES                           | \$ -                    |
| INTERESES, COMISIONES Y OTROS GASTOS DE LA DEUDA PÚBLICA | \$ -                    |
| OTROS GASTOS Y PÉRDIDAS EXTRAORDINARIAS                  | \$ -                    |
| <b>Suma de GASTOS Y OTRAS PÉRDIDAS</b>                   | <b>\$ 57,729,697.39</b> |



A su vez se presentan aquellos rubros que en forma individual representan el 8.0% o más del total de los gastos:

| Concepto  | Importe          | %   |
|---|------------------|-----|
| REMUNERACIONES AL PERSONAL DE CARÁCTER PERMANENTE                 | \$ 20,282,921.62 | 35% |
| SERVICIOS PROFESIONALES, CIENTÍFICOS Y TÉCNICOS Y OTROS SERVICIOS | \$ 333,558.00    | 1%  |
| SEGURIDAD SOCIAL  | \$ -             | 0%  |



**NOTAS AL ESTADO DE VARIACIÓN EN LA HACIENDA PÚBLICA**

Se informará de manera agrupada, acerca de las modificaciones al patrimonio contribuido por tipo, naturaleza y monto.

Se informará de manera agrupada, acerca del monto y procedencia de los recursos que modifican al patrimonio generado.

En el periodo que se informa no hubo variaciones al Patrimonio Contribuido

En el periodo que se informa el patrimonio generado, procede de la recepción de las aportaciones ordinarias tanto por las entidades federativas y la Secretaría de Hacienda y Crédito Público, así como por la recepción de aportaciones extraordinarias tanto de entidades federativas y municipios.

ELABORÓ:

AUTORIZÓ:

**IV) NOTAS AL ESTADO DE FLUJOS DE EFECTIVO**

**Efectivo y equivalentes**

1. El análisis de los saldos inicial y final que figuran en la última parte del Estado de Flujo de Efectivo en la cuenta de efectivo y equivalentes es como sigue:

| Concepto   | 2021                    | 2020        |
|--|-------------------------|-------------|
| BANCOS/TESORERÍA   | \$ 20,427,781.30        | \$ -        |
| BANCOS/DEPENDENCIAS Y OTROS                                    | \$ -                    | \$ -        |
| INVERSIONES TEMPORALES (HASTA 3 MESES)                         | \$ -                    | \$ -        |
| FONDOS CON AFECTACIÓN ESPECÍFICA                               | \$ -                    | \$ -        |
| DEPÓSITOS DE FONDOS DE TERCEROS EN GARANTÍA Y/O ADMINISTRACIÓN | \$ -                    | \$ -        |
| <b>Total de EFECTIVO Y EQUIVALENTES</b>                        | <b>\$ 20,427,781.30</b> | <b>\$ -</b> |

Detallar las adquisiciones de bienes muebles e inmuebles con su monto global y, en su caso, el porcentaje de estas adquisiciones que fueron realizadas mediante subsidios de capital de sector central. Adicionalmente, revelar el importe de los pagos que durante el período se hicieron por la compra de los elementos citados.  
Conciliación de los Flujos de Efectivo Netos de las Actividades de Operación y la cuenta de Ahorro/Desahorro antes de Rubros Extraordinarios.

|   | 2021 | 2020 |
|---|------|------|
| Ahorro/Desahorro antes de rubros                        |      |      |
| Movimientos de partidas (o rubros) que no               |      |      |
| Depreciación  |      |      |
| Amortización  |      |      |
| Incrementos en las provisiones                          |      |      |
| Incremento en inversiones producido por revaluación     |      |      |
| Ganancia/pérdida en venta de propiedad, planta y equipo |      |      |
| Incremento en cuentas por cobrar                        |      |      |
| Partidas extraordinarias                                |      |      |

Las cuentas que aparecen en el cuadro anterior no son exhaustivas y tienen como finalidad ejemplificar el formato que se sugiere para elaborar la nota.

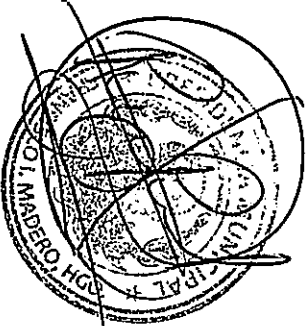
ELABORÓ:

AUTORIZÓ:

2020-2024

2020-2024

2020-2024



**V) CONCILIACIÓN ENTRE LOS INGRESOS PRESUPUESTARIOS Y CONTABLES, ASÍ COMO ENTRE LOS EGRESOS PRESUPUESTARIOS Y LOS GASTOS CONTABLES**

La conciliación se presentará atendiendo a lo dispuesto por el Acuerdo por el que se emite el formato de conciliación entre los ingresos presupuestarios y contables, así como entre los egresos presupuestarios y los gastos contables.

**b) NOTAS DE MEMORIA (CUENTAS DE ORDEN)**


Las cuentas de orden se utilizan para registrar movimientos de valores que no afecten o modifiquen el balance del ente contable, sin embargo, su incorporación en libros es necesaria con fines de recordatorio contable, de control y en general sobre los aspectos administrativos, o bien, para consignar sus derechos o responsabilidades contingentes que puedan, o no, presentarse en el futuro.

Las cuentas que se manejan para efectos de estas Notas son las siguientes:

**Cuentas de Orden Contables y Presupuestarias:**



*Emisión de obligaciones*



*Avalés y garantías*



*Contratos para Inversión Mediante Proyectos para Prestación de Servicios (PPS) y Similares*

*Bienes concesionados o en comodato*

| Concepto  | Importe     |
|---|-------------|
| VALORES   | \$ -        |
| EMISIÓN DE OBLIGACIONES   | \$ -        |
| AVALES Y GARANTÍAS  | \$ -        |
| JUICIOS   | \$ -        |
| INVERSIÓN MEDIANTE PROYECTOS PARA PRESTACIÓN DE SERVICIOS (PPS) Y SIMILARES | \$ -        |
| BIENES EN CONCESIONADOS O EN COMODATO                                       | \$ -        |
|   | \$ -        |
| <b>Suma CUENTAS DE ORDEN CONTABLES</b>                                      | <b>\$ -</b> |

ELABORÓ:

AUTORIZÓ:

*Presupuestarias:*

*Cuentas de ingresos*

*Cuentas de egresos*

Se informará, de manera agrupada, en las Notas a los Estados Financieros las cuentas de orden contables y cuentas de orden presupuestario, considerando al menos lo siguiente:

Las mejoras en custodia de instrumentos prestados a formadores de mercado e instrumentos de crédito recibidos en garantía de los formadores de mercado u otros.

Por tipo de emisión de instrumento: monto, tasa y vencimiento.

Los contratos firmados de construcciones por tipo de contrato.

El avance que se registra en las cuentas de orden presupuestarias, previo al cierre presupuestario de cada periodo que se reporte

**c) NOTAS DE GESTIÓN ADMINISTRATIVA**

**Introducción**

Los Estados Financieros de los entes públicos, proveen de información financiera a los principales usuarios de la misma, al Congreso y a los ciudadanos.

El objetivo del presente documento es la revelación del contexto y de los aspectos económicos-financieros más relevantes que influyeron en las decisiones del periodo, y que deberán ser considerados en la elaboración de los estados financieros para la mayor comprensión de los mismos y sus particularidades.

De esta manera, se informa y explica la respuesta del gobierno a las condiciones relacionadas con la información financiera de cada periodo de gestión; además, de exponer aquellas políticas que podrían afectar la toma de decisiones en periodos posteriores.

**Panorama Económico y Financiero**

Se informará sobre las principales condiciones económico- financieras bajo las cuales el ente público estuvo operando; y las cuales influyeron en la toma de decisiones de la

ELABORÓ:

AUTORIZÓ:

**3. Autorización e Historia**

Se informará sobre:

a) Fecha de creación del ente.

b) Principales cambios en su estructura.

c) Organización y Objeto Social

Se informará sobre:

a) Objeto social.

b) Principal actividad.

c) Ejercicio fiscal.

d) Régimen jurídico.

e) Consideraciones fiscales del ente: revelar el tipo de contribuciones que esté obligado a pagar o retener.

f) Estructura organizacional básica.

g) Fideicomisos, mandatos y análogos de los cuales es fideicomitente o fideicomisario.

ELABORÓ:

AUTORIZÓ:



**5. Bases de Preparación de los Estados Financieros**

Se informará sobre:

- a) Si se ha observado la normatividad emitida por el CONAC y las disposiciones legales aplicables.
- b) La normatividad aplicada para el reconocimiento, valuación y revelación de los diferentes rubros de la información financiera, así como las bases de medición utilizadas para la elaboración de los estados financieros; por ejemplo: costo histórico, valor de realización, valor razonable, valor de recuperación o cualquier otro método empleado y los criterios de aplicación de los mismos.

Postulados básicos.

Normatividad supletoria. En caso de emplear varios grupos de normatividades (normatividades supletorias), deberá realizar la justificación razonable correspondiente, su alineación con los PBCG y a las características cualitativas asociadas descritas en el MCCG (documentos publicados en el Diario Oficial de la Federación, agosto 2009).

Para las entidades que por primera vez estén implementando la base devengado de acuerdo a la Ley de Contabilidad, deberán:

- Revelar las nuevas políticas de reconocimiento;
- Su plan de implementación;
- Revelar los cambios en las políticas, la clasificación y medición de las mismas, así como su impacto en la información financiera, y
- Presentar los últimos estados financieros con la normatividad anteriormente utilizada con las nuevas políticas para fines de comparación en la transición a la base

**6. Políticas de Contabilidad Significativas**

Se informará sobre:

Actualización: se informará del método utilizado para la actualización del valor de los activos, pasivos y Hacienda Pública/Patrimonio y las razones de dicha elección. Así como informar de la desconexión o reconexión inflacionaria.

Informar sobre la realización de operaciones en el extranjero y de sus efectos en la información financiera gubernamental.

Método de valuación de la inversión en acciones de Compañías subsidiarias no consolidadas y asociadas.

Sistema y método de valuación de inventarios y costo de lo vendido.

Beneficios a empleados: revelar el cálculo de la reserva actuarial, valor presente de los ingresos esperados comparado con el valor presente de la estimación de gastos tanto de los beneficiarios actuales como futuros.

Provisiones: objetivo de su creación, monto y plazo.

Reservas: objetivo de su creación, monto y plazo.

Cambios en políticas contables y corrección de errores junto con la revelación de los efectos que se tendrá en la información financiera del ente público, ya sea retrospectivos o prospectivos.

Reclasificaciones: se deben revelar todos aquellos movimientos entre cuentas por efectos de cambios en los tipos de operaciones.

Depuración y cancelación de saldos.

ELABORÓ:

AUTORIZÓ:

**7. Posición en Moneda Extranjera y Protección por Riesgo Cambiario**

Se informará sobre:

- a) Activos en moneda extranjera.
- b) Pasivos en moneda extranjera.
- c) Posición en moneda extranjera.
- d) Tipo de cambio.
- e) Equivalente en moneda nacional.

Lo anterior, por cada tipo de moneda extranjera que se encuentre en los rubros de activo y pasivo.  
Adicionalmente, se informará sobre los métodos de protección de riesgo por variaciones en el tipo de cambio.

**8. Reporte Analítico del Activo**

Debe mostrar la siguiente información:

- a) Vida útil o porcentajes de depreciación, deterioro o amortización utilizados en los diferentes tipos de activos.
- b) Cambios en el porcentaje de depreciación o valor residual de los activos.
- c) Importe de los gastos capitalizados en el ejercicio, tanto financieros como de investigación y desarrollo.
- d) Riesgos por tipo de cambio o tipo de interés de las inversiones financieras.
- e) Valor activado en el ejercicio de los bienes construidos por la entidad.
- f) Otras circunstancias de carácter significativo que afecten el activo, tales como bienes en garantía, señalados en embargos, litigios, títulos de inversiones entregados en garantía, baja significativa del valor de inversiones financieras, etc.
- g) Desmantelamiento de Activos, procedimientos, implicaciones, efectos contables.
- h) Administración de activos; planeación con el objetivo de que el ente los utilice de manera más efectiva.

Adicionalmente, se deben incluir las explicaciones de las principales variaciones en el activo, en cuadros comparativos como sigue:

- a) Inversiones en valores.
- b) Patrimonio de Organismos descentralizados de Control Presupuestario Indirecto.
- c) Inversiones en empresas de participación mayoritaria.
- d) Inversiones en empresas de participación minoritaria.
- e) Patrimonio de organismos descentralizados de control presupuestario directo, según corresponda.

**9. Fideicomisos, Mandatos y Análogos**

Se deberá informar:

- a) Por ramo administrativo que los reporta.
- b) Enlistar los de mayor monto de disponibilidad, relacionando aquéllos que conforman el 80% de las disponibilidades.

**10. Reporte de la Recaudación**

- a) *Análisis del comportamiento de la recaudación correspondiente al ente público o cualquier tipo de ingreso, de forma separada los ingresos locales de los federales.*
- b) *Proyección de la recaudación e ingresos en el mediano plazo.*

**11. Información sobre la Deuda y el Reporte Analítico de la Deuda**

*Utilizar al menos los siguientes indicadores: deuda respecto al PIB y deuda respecto a la recaudación tomando, como mínimo, un período igual o menor a 5 años.*

*Información de manera agrupada por tipo de valor gubernamental o instrumento financiero en la que se consideren intereses, comisiones, tasa, perfil de vencimiento y otros gastos de la deuda.*

**12. Calificaciones otorgadas**

*Informar, tanto del ente público como cualquier transacción realizada, que haya sido sujeta a una calificación crediticia.*

**13. Proceso de Mejora**

*Principales Políticas de control interno.*

*Medidas de desempeño financiero, metas y alcance.*

**14. Información por Segmentos**

*Cuando se considere necesario se podrá revelar la información financiera de manera segmentada debido a la diversidad de las actividades y operaciones que realizan los entes públicos y que la misma proporcione información acerca de las diferentes actividades operativas en las cuales participa, de los productos o servicios que maneja, de las diferentes áreas geográficas, de los grupos homogéneos con el objetivo de entender el desempeño del ente, evaluar mejor los riesgos y beneficios del mismo, y entenderlo como un todo y sus partes integrantes.*

*Consecuentemente, esta información contribuye al análisis más preciso de la situación financiera, grados y fuentes de riesgo y crecimiento potencial de negocio.*

**15. Eventos Posteriores al Cierre**

*El ente público informará el efecto en sus estados financieros de aquellos hechos ocurridos en el período posterior al que informa, que proporcionan mayor evidencia sobre eventos que le afectan económicamente y que no se conocían a la fecha de cierre.*

**16. Partes Relacionadas**

*Se debe establecer por escrito que no existen partes relacionadas que pudieran ejercer influencia significativa sobre la toma de decisiones financieras y operativas.*

**17. Responsabilidad Sobre la Presentación Razonable de la Información Contable**

*La Información Contable deberá estar firmada en cada página de la misma e incluir al final la siguiente leyenda: "Bajo protesta de decir verdad declaramos que los Estados Financieros y sus notas, son razonablemente correctos y son responsabilidad del emisor". Lo anterior, no será aplicable para la información contable consolidada.*

"Bajo protesta de decir verdad declaramos que los Estados Financieros y sus notas, son razonablemente correctos y son responsabilidad del emisor".

  
  
AYUNTAMIENTO  
PROFR. RICARDO JOSÉ GUZMÁN PARDO  
PRESIDENTE MUNICIPAL CONSTITUCIONAL


  
  
PROFRA. AIDA OLVERA PERCASTEGUI  
SÍNDICA PROCURADORA  
AYUNTAMIENTO  
2020 - 2024

  
  
L.C.E. SANDRA LÓPEZ SERRANO  
TESORERERA MUNICIPAL

AL 31 DE OCTUBRE DE 2021

Con el propósito de dar cumplimiento a los artículos 46 y 49 de la Ley General de Contabilidad Gubernamental, los entes públicos deberán acompañar notas a los estados financieros cuyos rubros así lo requieran teniendo presente los postulados de revelación suficiente e importancia relativa con la finalidad, que la información sea de mayor utilidad para los usuarios.


A continuación se presentan los tres tipos de notas que acompañan a los estados, a saber:



a) NOTAS DE DESGLOSE

I) NOTAS AL ESTADO DE SITUACIÓN FINANCIERA

*[Handwritten signature]*  
2020-2024



Se detallará el monto de los fondos con afectación específica, el tipo y monto de los mismos; de las inversiones financieras se revelará su tipo y monto, su clasificación en corto y largo plazo separando aquellos que su vencimiento sea menor a 3 meses.

A continuación se relacionan las cuentas que integran el rubro de efectivo y equivalentes:

S  
2020-2024



| Concepto                               | 2021             | 2020            |
|--|------------------|-----------------|
| TESORERÍA                              | \$ 22,921,250.35 | \$ 5,860,707.19 |
| INVERSIONES TEMPORALES (HASTA 3 MESES) | \$ .00           | \$ .00          |
| FONDOS CON AFECTACIÓN ESPECÍFICA       | \$ .00           | \$ .00          |
| Suma \$                                | \$ 22,921,250.35 | \$ 5,860,707.19 |


ELABORÓ:

AUTORIZÓ:

**Bancos/Tesorería**

Representa el monto de efectivo disponible propiedad de MUNICIPIO DE FRANCISCO I. MADERO, en instituciones bancarias, su importe se integra por:

| Banco   | Importe                 |
|---|-------------------------|
| 7006-4577474 FAISM 2014                         | \$11,861.45             |
| 7007-7430138 FAISM 2015                         | \$245,009.52            |
| 7010-3951249 FAISM 2016                         | \$57,876.70             |
| 7011-1250136 BENEFICIARIOS FAISM 2017           | \$113,018.68            |
| 7010-8926609 FAISM 2017                         | \$9,468.49              |
| 7011-7067449 BENEFICIARIOS FAISM 2018           | \$115.58                |
| 7011-6986335 FAISM 2018                         | \$92,008.79             |
| 023-6611027 FGP 2019                            | \$699.40                |
| 023-6611124 FAISM 2019                          | \$95,887.60             |
| 023-6611175 BENEFICIARIOS FAISM 2019            | \$51,706.22             |
| 112-236611213 FOFIS 2020                        | \$35,500.74             |
| 65508435600 REPO 2021                           | \$1,275,446.42          |
| 65508428446 FGP 2021                            | \$96,667.24             |
| 65508428523 FFM 2021                            | \$5,040,583.93          |
| 65508428753 FOFIR 2021                          | \$804,546.12            |
| 65508428770 CISAN 2021                          | \$13,267.14             |
| 65508428935 ISAN 2021                           | \$230,175.57            |
| 65508428952 IEPS-TABACOS 2021                   | \$347,445.86            |
| 65508428983 IEPS-GASOLINAS 2021                 | \$279,458.74            |
| 65508429012 ISR 2021                            | \$1,772,748.00          |
| 65508429043 FAISM 2021                          | \$7,824,285.35          |
| 65508429057 FORTAMUN 2021                       | \$2,973,717.77          |
| 65508533183 FEIEF 2021                          | \$83,932.78             |
| 65508564450 PROAGUA MUNICIPAL 2021              | \$315,561.62            |
| 65508600168 PROAGUA FEDERAL 2021                | \$1,109,526.85          |
| 65508848053 ISR ENAJENACION DE BIENES INMUEBLES | \$40,733.79             |
| <b>Suma</b>                                     | <b>\$ 22,921,250.35</b> |



**Inversiones Temporales**

Representa el monto de efectivo invertido por MUNICIPIO DE FRANCISCO I. MADERO, la cual se efectúa a plazos que van de inversión a la vista hasta 90 días, su importe se integra por:

2020-2024



| Banco   | Importe |
|---|---------|
|   | \$ .00  |
|   | \$ .00  |
| <b><u>NO SE TIENEN INVERSIONES TEMPORALES</u></b> |         |
|   | \$ .00  |
|   | \$ .00  |
| Suma \$   | -       |

**Fondos con Afectación Específica**

Representan el monto de los fondos con afectación específica que deben financiar determinados gastos o actividades.

2020-2024




| Banco             | Importe |
|-------------------|---------|
|                   | \$ .00  |
| <b><u>N/A</u></b> |         |
| Suma \$           | -       |

**Derechos a recibir Efectivo y Equivalentes y Bienes o Servicios a Recibir**

Por tipo de contribución se informará el monto que se encuentre pendiente de cobro y por recuperar de hasta cinco ejercicios anteriores, asimismo se deberán considerar los montos sujetos a algún tipo de juicio con una antigüedad mayor a la señalada y la factibilidad de cobro.

2020-2024



| Concepto   | 2021          | 2020         |
|--|---------------|--------------|
| CUENTAS POR COBRAR A CORTO PLAZO                         | \$ .00        | \$ .00       |
| DEUDORES DIVERSOS POR COBRAR A CORTO PLAZO               | \$ 209,955.84 | \$ 7,168.80  |
| OTROS DERECHOS A RECIBIR EFECTIVO O EQUIVALENTES A CORTO | \$ 31,915.14  | \$ 3,549.50  |
| Suma \$  | \$ 241,870.98 | \$ 10,718.30 |

Las Cuentas por Cobrar a Corto Plazo se integran por:

| Concepto                                 | 2021          | 2021% |
|--|---------------|-------|
| CUENTAS POR COBRAR A CORTO PLAZO         | \$ -          | 0%    |
| DEUDORES DIVERSOS POR COBRAR A CORTO P   | \$ 209,955.84 | 30%   |
| OTROS DERECHOS A RECIBIR EFECTIVO O EQUI | \$ 31,915.14  | 70%   |
|  |               | 0%    |
|  |               | 0%    |
| Suma                                     | \$ 241,870.98 | 100%  |



**Deudores Diversos por Cobrar a Corto Plazo**

representa el monto de los derechos de cobro a favor del ente público por gastos por comprobar, principalmente relacionados con viáticos.

**Otros Derechos a recibir Efectivo y Equivalentes a Corto Plazo**

representan los derechos de cobro originados en el desarrollo de las actividades del ente público, de los cuales se espera recibir una contraprestación representada en recursos, bienes o servicios; en un plazo menor o igual a doce meses, no incluidos en las cuentas anteriores,


Se elaborará de manera agrupada, los derechos a recibir efectivo y equivalentes, y bienes o servicios a recibir, (excepto cuentas por cobrar de contribuciones o fideicomisos que se encuentren dentro de inversiones financieras, participaciones y aportaciones de capital) en una desagregación por su vencimiento en días a 90, 180, menor o igual a 365 y mayor a 365. Adicionalmente, se informará de las características cualitativas relevantes que le afecten a estas cuentas.

**Bienes Disponibles para su Transformación o Consumo (inventarios)**

Se clasificarán como bienes disponibles para su transformación aquéllos que se encuentren dentro de la cuenta Inventarios. Esta nota aplica para aquellos entes públicos que realicen algún proceso de transformación y/o elaboración de bienes.

En la nota se informará del sistema de costeo y método de valuación aplicados a los inventarios, así como la conveniencia de su aplicación dada la naturaleza de los mismos. Adicionalmente, se revelará el impacto en la información financiera por cambios en el método o sistema.

De la cuenta Almacén se informará acerca del método de valuación, así como la conveniencia de su aplicación. Adicionalmente, se revelará el impacto en la información financiera por cambios en el método.





**Inversiones Financieras**

6. De la cuenta Inversiones financieras, que considera los fideicomisos, se informará de éstos los recursos asignados por tipo y monto, y características significativas que tengan o puedan tener alguna incidencia en las mismas.

Se integra de las inversiones financieras, los saldos de las participaciones y aportaciones de capital.




**Bienes Muebles, Inmuebles e Intangibles**

Se informará de manera agrupada por cuenta, los rubros de Bienes Muebles e Inmuebles, el monto de la depreciación del ejercicio y la acumulada, el método de depreciación, tasas aplicadas y los criterios de aplicación de los mismos. Asimismo, se informará de las características significativas del estado en que se encuentren los activos.

Se informará de manera agrupada por cuenta, los rubros de activos intangibles y diferidos, su monto y naturaleza, amortización del ejercicio, amortización acumulada, tasa y método aplicados.

**Bienes Inmuebles, Infraestructura y Construcciones en Proceso**

Se integra de la siguiente manera:



| Concepto                       | 2021                   | 2020                   |
|--------------------------------|------------------------|------------------------|
|                                | \$ 8,760,390.01        | \$ 8,760,390.01        |
| OTROS BIENES INMUEBLES         | \$ .00                 | \$ .00                 |
| <b>Subtotal BIENES MUEBLES</b> | <b>\$ 8,760,390.01</b> | <b>\$ 8,760,390.01</b> |

S 2020-2024



**Bienes Muebles, Intangibles y Depreciaciones**

Se integran de la siguiente manera:

| Concepto   | 2021                    | 2020                    |
|--|-------------------------|-------------------------|
| MOBILIARIO Y EQUIPO DE ADMINISTRACIÓN                                      | \$ 2,293,182.81         | \$ 2,171,370.38         |
| MOBILIARIO Y EQUIPO EDUCACIONAL Y RECREATIVO                               | \$ 3,972,126.00         | \$ 3,949,506.00         |
| VEHICULOS Y EQUIPO DE TRANSPORTE   | \$ 13,216,112.75        | \$ 12,938,781.62        |
| MAQUINARIA, OTROS EQUIPOS Y HERRAMIENTAS                                   | \$ 5,950,565.21         | \$ 5,798,115.48         |
| <b>Subtotal BIENES MUEBLES</b>   | <b>\$ 25,431,986.77</b> | <b>\$ 24,857,773.48</b> |
| SOFTWARE   | \$ -                    | \$ -                    |
| LICENCIAS  | \$ -                    | \$ -                    |
| <b>Subtotal ACTIVOS INTANGIBLES</b>  | <b>\$ -</b>             | <b>\$ -</b>             |
| DEPRECIACIÓN ACUMULADA DE BIENES MUEBLES                                   | \$ 11,424,608.08        | \$ 11,424,608.08        |
| <b>Subtotal DEPRECIACIÓN, DETERIORO Y AMORTIZACIÓN ACUMULADA DE BIENES</b> | <b>\$ 11,424,608.08</b> | <b>\$ 11,424,608.08</b> |
| <b>Suma</b>  | <b>\$ 36,856,594.85</b> | <b>\$ 36,282,381.56</b> |

**Activo Diferido**

Se integran de la siguiente manera:

| Concepto | 2021 | 2020 |
|----------|------|------|
|          | N/A  |      |

**Estimaciones y Deterioros**


10. Se informarán los criterios utilizados para la determinación de las estimaciones; por ejemplo: estimación de cuentas incobrables, estimación de inventarios, deterioro de activos biológicos y cualquier otra que aplique.

ELABORÓ:

AUTORIZÓ:

• Otros Activos

11. De las cuentas de otros activos se informará por tipo circulante o no circulante, los montos totales asociados y sus características cualitativas significativas que les impacten financieramente.



Se elaborará una relación de las cuentas y documentos por pagar en una desagregación por su vencimiento en días a 90, 180, menor o igual a 365 y mayor a 365. Asimismo, se informará sobre la factibilidad del pago de dichos pasivos.

Se informará de manera agrupada los recursos localizados en Fondos de Bienes de Terceros en Administración y/o en Garantía a corto y largo plazo, así como la naturaleza de dichos recursos y sus características cualitativas significativas que les afecten o pudieran afectarles financieramente.

Se informará de las cuentas de los pasivos diferidos y otros, su tipo, monto y naturaleza, así como las características significativas que les impacten o pudieran impactarles financieramente.



Este género se compone de dos grupos, el Pasivo Circulante y el Pasivo No Circulante, en éstos inciden pasivos derivados de operaciones por servicios personales, cuentas por pagar por operaciones presupuestarias devengadas y contabilizadas al 30 de septiembre del ejercicio correspondiente; pasivos por obligaciones laborales, a continuación se presenta la integración del pasivo:

| Concepto              | 2021                   | 2020                   |
|-----------------------|------------------------|------------------------|
| PASIVO CIRCULANTE     | \$ 1,719,628.05        | \$ 1,405,287.41        |
| PASIVO NO CIRCULANTE  | \$ -                   | \$ -                   |
| <b>Suma de Pasivo</b> | <b>\$ 1,719,628.05</b> | <b>\$ 1,405,287.41</b> |



Pasivo Circulante

Destacan entre las principales partidas del Pasivo Circulante las siguientes:

| Concepto   | Importe                |
|--|------------------------|
| SERVICIOS PERSONALES POR PAGAR A CORTO PLAZO         | \$ 56,151.00           |
| RETENCIONES Y CONTRIBUCIONES POR PAGAR A CORTO PLAZO | \$ 1,219,931.89        |
| INGRESOS POR CLASIFICAR                              | \$ -                   |
| PROVEEDORES POR PAGAR A CORTO PLAZO                  | \$ 282,736.61          |
| OTRAS CUENTAS POR PAGAR A CORTO PLAZO                | \$ -                   |
| <b>Suma PASIVO CIRCULANTE</b>                        | <b>\$ 1,558,819.50</b> |

ELABORÓ:

AUTORIZÓ:

**Servicios Personales por Pagar a Corto Plazo**

El importe de esta cuenta esta constituido principalmente por: Aportaciones de Seguridad Social (patronal), mismas que se pagan en los meses de octubre y noviembre;

Prima Vacacional, cuyo importe se paga en diciembre; Aguinaldo cuyo importe se pagará en el mes de noviembre.

2020-2024



**Servicios Personales por Pagar a Corto Plazo**

El importe de esta cuenta esta constituido principalmente por: Retenciones de ISR por Sueldos y Salarios, Honorarios y por Arrendamiento, mismo que se pagan en el

mes de octubre; retenciones derivadas de aportaciones de seguridad social (Trabajadores) mismas que se liquidan en el mes de octubre.

**Ingresos por Clasificar a Corto Plazo**

Representa los recursos depositados de MUNICIPIO DE FRANCISCO I. MADERO, pendientes de clasificar según los conceptos del Clasificador por Rubros de

2020-2024



**Proveedores por Pagar a Corto Plazo**

Representa los adeudos con proveedores derivados de operaciones de MUNICIPIO DE FRANCISCO I. MADERO, con vencimiento menor o igual a doce meses.

**Pasivo No Circulante**

Destacan entre las principales partidas del Pasivo No Circulante las siguientes:

2020-2024



| Concepto                             | 2021        |
|--------------------------------------|-------------|
| N/A                                  |             |
| <b>Suma de Pasivos a Largo Plazo</b> | <b>\$ -</b> |

ELABORÓ:

AUTORIZÓ:

**II) NOTAS AL ESTADO DE ACTIVIDADES**

**Ingresos de Gestión**

De los rubros de impuestos, cuotas y aportaciones de seguridad social, contribuciones de mejoras, derechos, productos, aprovechamientos, y de ingresos por venta de bienes y prestación de servicios, los cuales están armonizados con los rubros del Clasificador por Rubros de Ingresos, se informarán los montos totales y cualquier característica significativa.

De los rubros de participaciones, aportaciones, convenios, incentivos derivados de la colaboración fiscal, fondos distintos de aportaciones, transferencias, subsidios y subvenciones, y pensiones y jubilaciones

De los rubros de participaciones, aportaciones, convenios, incentivos derivados de la colaboración fiscal, fondos distintos de aportaciones, transferencias, asignaciones, subsidios y subvenciones, y pensiones y jubilaciones, los cuales están armonizados con los rubros del Clasificador por Rubros de Ingresos, se informarán los montos totales y cualquier característica significativa.

2020-2024

2020-2024

2020-2024

| Concepto   | Importe                 |
|--|-------------------------|
| PARTICIPACIONES  | \$ 33,943,541.68        |
| <b>Subtotal Participaciones</b>                                | <b>\$ 33,943,541.68</b> |
| APORTACIONES   | \$ 33,764,526.00        |
| <b>Subtotal Aportaciones</b>                                   | <b>\$ 33,764,526.00</b> |
|  | \$ 2,220,117.85         |
| <b>Subtotal Convenios</b>                                      | <b>\$ 2,220,117.85</b>  |
| INCENTIVOS DERIVADOS DE LA COLABORACION FISCAL                 | \$ -                    |
| <b>Subtotal Incentivos Derivados de la Colaboración Fiscal</b> | <b>\$ -</b>             |
| FONDOS DISTINTOS DE APORTACIONES                               | \$ -                    |
| <b>Subtotal Fondos Distintos de Aportaciones</b>               | <b>\$ -</b>             |
| TRANSFERENCIAS Y ASIGNACIONES                                  | \$ -                    |
| <b>Subtotal Transferencias y Asignaciones</b>                  | <b>\$ -</b>             |
| SUBSIDIOS Y SUBVENCIONES                                       | \$ -                    |
| <b>Subtotal Transferencias y Asignaciones</b>                  | <b>\$ -</b>             |
| PENSIONES Y JUBILACIONES                                       | \$ -                    |
| <b>Subtotal Pensiones y Jubilaciones</b>                       | <b>\$ -</b>             |

ELABORÓ:

AUTORIZÓ:

**Otros Ingresos y Beneficios**

3. De los rubros de Ingresos Financieros, Incremento por Variación de Inventarios, Disminución del Exceso de Estimaciones por Pérdida o Deterioro u Obsolescencia, Disminución del Exceso de Provisiones, y de Otros Ingresos y Beneficios Varios, se informarán los montos totales y cualquier característica significativa.

**Otras Pérdidas:**

Se informará de las cuentas de gastos de funcionamiento, transferencias, subsidios y otras ayudas, participaciones y aportaciones, otros gastos y pérdidas extraordinarias, así como los ingresos y gastos extraordinarios, que en lo individual representen el 10% o más del total de los gastos.

| Concepto   | Importe                 |
|--|-------------------------|
| GASTOS DE FUNCIONAMIENTO                                 | \$ 46,317,656.51        |
| TRANSFERENCIAS, ASIGNACIONES, SUBSIDIOS Y OTRAS AYUDAS   | \$ 6,424,907.36         |
| PARTICIPACIONES Y APORTACIONES                           | \$ -                    |
| INTERESES, COMISIONES Y OTROS GASTOS DE LA DEUDA PÚBLICA | \$ -                    |
| OTROS GASTOS Y PÉRDIDAS EXTRAORDINARIAS                  | \$ -                    |
| <b>Suma de GASTOS Y OTRAS PÉRDIDAS</b>                   | <b>\$ 52,742,563.87</b> |

Se presentarán aquellos rubros que en forma individual representan el 8.0% o más del total de los gastos:

| Concepto  | Importe          | %   |
|---|------------------|-----|
| REMUNERACIONES AL PERSONAL DE CARÁCTER PERMANENTE                 | \$ 18,433,711.62 | 35% |
| SERVICIOS PROFESIONALES, CIENTÍFICOS Y TÉCNICOS Y OTROS SERVICIOS | \$ 318,370.00    | 1%  |
| SEGURIDAD SOCIAL  | 0                | 0%  |

**III. NOTAS AL ESTADO DE VARIACIÓN EN LA HACIENDA PÚBLICA**

Se informará de manera agrupada, acerca de las modificaciones al patrimonio contribuido por tipo, naturaleza y monto.

Se informará de manera agrupada, acerca del monto y procedencia de los recursos que modifican al patrimonio generado.

En el periodo que se informa no hubo variaciones al Patrimonio Contribuido

En el periodo que se informa el patrimonio generado, procede de la recepción de las aportaciones ordinarias tanto por las entidades federativas y la Secretaría de Hacienda y Crédito Público, así como por la recepción de aportaciones extraordinarias tanto de entidades federativas y municipios.

ELABORÓ:

AUTORIZÓ:

IV) NOTAS AL ESTADO DE FLUJOS DE EFECTIVO

Efectivo y equivalentes

El análisis de los saldos inicial y final que figuran en la última parte del Estado de Flujo de Efectivo en la cuenta de efectivo y equivalentes es como sigue:

| Concepto   | 2021                    | 2020        |
|--|-------------------------|-------------|
| BANCOS/TESORERÍA   | \$ 22,921,250.35        | \$ -        |
| BANCOS/DEPENDENCIAS Y OTROS                                    | \$ -                    | \$ -        |
| INVERSIONES TEMPORALES (HASTA 3 MESES)                         | \$ -                    | \$ -        |
| FONDOS CON AFECTACIÓN ESPECÍFICA                               | \$ -                    | \$ -        |
| DEPÓSITOS DE FONDOS DE TERCEROS EN GARANTÍA Y/O ADMINISTRACIÓN | \$ -                    | \$ -        |
| <b>Total de EFECTIVO Y EQUIVALENTES</b>                        | <b>\$ 22,921,250.35</b> | <b>\$ -</b> |



2. Detallar las adquisiciones de bienes muebles e inmuebles con su monto global y, en su caso, el porcentaje de estas adquisiciones que fueron realizadas mediante subsidios de capital del

sector central. Adicionalmente, revelar el importe de los pagos que durante el periodo se hicieron por la compra de los elementos citados.




ELABORÓ:


AUTORIZÓ:

3. Conciliación de los Flujos de Efectivo Netos de las Actividades de Operación y la cuenta de Ahorro/Desahorro antes de Rubros Extraordinarios.

|  | 2021 | 2020 |
|--|------|------|
| Ahorro/Desahorro antes de rubros                               |      |      |
| Movimientos de partidas (o rubros) que no afectan al efectivo. |      |      |
| Depreciación   |      |      |
| Amortización   |      |      |
| Incrementos en las provisiones                                 |      |      |
| Incremento en inversiones producido por revaluación            |      |      |
| Ganancia/pérdida en venta de propiedad, planta y equipo        |      |      |
| Incremento en cuentas por cobrar                               |      |      |
| Partidas extraordinarias                                       |      |      |

2020-2024  


2020-2024  


2020-2024  


Las cuentas que aparecen en el cuadro anterior no son exhaustivas y tienen como finalidad ejemplificar el formato que se sugiere para elaborar la nota.

CONCILIACIÓN ENTRE LOS INGRESOS PRESUPUESTARIOS Y CONTABLES, ASÍ COMO ENTRE LOS EGRESOS PRESUPUESTARIOS Y LOS GASTOS CONTABLES

La conciliación se presentará atendiendo a lo dispuesto por el Acuerdo por el que se emite el formato de conciliación entre los ingresos presupuestarios y contables, así como entre los egresos presupuestarios y los gastos contables.

b) NOTAS DE MEMORIA (CUENTAS DE ORDEN)

Las cuentas de orden se utilizan para registrar movimientos de valores que no afecten o modifiquen el balance del ente contable, sin embargo, su incorporación en libros es necesaria con fines de recordatorio contable, de control y en general sobre los aspectos administrativos, o bien, para consignar sus derechos o responsabilidades contingentes que puedan, o no, presentarse en el futuro.

Las cuentas que se manejan para efectos de estas Notas son las siguientes:



**Cuentas de Orden Contables y Presupuestarias:**

Contables:

Valores


Emisión de obligaciones

Avales y garantías

Juicios

Contratos para Inversión Mediante Proyectos para Prestación de Servicios (PPS) y Similares

Bienes concesionados o en comodato



| Concepto  | Importe     |
|---|-------------|
| VALORES   | \$ -        |
| EMISIÓN DE OBLIGACIONES   | \$ -        |
| AVALES Y GARANTÍAS  | \$ -        |
| JUICIOS   | \$ -        |
| INVERSIÓN MEDIANTE PROYECTOS PARA PRESTACIÓN DE SERVICIOS (PPS) | \$ -        |
| BIENES EN CONCESIONADOS O EN COMODATO                           | \$ -        |
|   | \$ -        |
|   | \$ -        |
| <b>Suma CUENTAS DE ORDEN CONTABLES</b>                          | <b>\$ -</b> |

Presupuestarias:

Cuentas de ingresos

Cuentas de egresos


ELABORÓ:

AUTORIZÓ:

Se informará, de manera agrupada, en las Notas a los Estados Financieros las cuentas de orden contables y cuentas de orden presupuestario, considerando al menos lo siguiente:

1. Los valores en custodia de instrumentos prestados a formadores de mercado e instrumentos de crédito recibidos en garantía de los formadores de mercado u otros.

2020-2024



1.1 Tipo de emisión de instrumento: monto, tasa y vencimiento.

1.2 Tipo de contratos firmados de construcciones por tipo de contrato.

1.3 Avances que se registra en las cuentas de orden presupuestarias, previo al cierre presupuestario de cada periodo que se reporte

**c) NOTAS DE GESTIÓN ADMINISTRATIVA**

2020-2024



1. Introducción

Los Estados Financieros de los entes públicos, proveen de información financiera a los principales usuarios de la misma, al Congreso y a los ciudadanos.

El objetivo del presente documento es la revelación del contexto y de los aspectos económicos-financieros más relevantes que influyeron en las decisiones del periodo, y que deberán ser considerados en la elaboración de los estados financieros para la mayor comprensión de los mismos y sus particularidades.

De esta manera, se informa y explica la respuesta del gobierno a las condiciones relacionadas con la información financiera de cada periodo de gestión; además, de exponer aquellas políticas que podrían afectar la toma de decisiones en periodos posteriores.

2020-2024



2. Panorama Económico y Financiero

Se informará sobre las principales condiciones económico- financieras bajo las cuales el ente público estuvo operando; y las cuales influyeron en la toma de decisiones de la administración; tanto a nivel local como federal.

ELABORÓ:

AUTORIZÓ:

**3. Autorización e Historia**

Se informará sobre:

2020-2024



Fecha de creación del ente.

Principales cambios en su estructura.

Organización y Objeto Social

Se informará sobre:

2020-2024



Objeto social.

Principal actividad.

Servicio fiscal.

d) Régimen jurídico.

Consideraciones fiscales del ente: revelar el tipo de contribuciones que esté obligado a pagar o retener.

Organización organizacional básica.

g) Fideicomisos, mandatos y análogos de los cuales es fideicomitente o fideicomisario.

ELABORÓ:

AUTORIZÓ:

**5. Bases de Preparación de los Estados Financieros**

Se informará sobre:

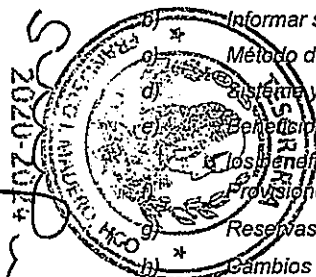


a) Si se ha observado la normatividad emitida por el CONAC y las disposiciones legales aplicables.  
La normatividad aplicada para el reconocimiento, valuación y revelación de los diferentes rubros de la información financiera, así como las bases de medición utilizadas para la elaboración de los estados financieros; por ejemplo: costo histórico, valor de realización, valor razonable, valor de recuperación o cualquier otro método empleado y los criterios de aplicación de los mismos.  
b) Los Diarios básicos.  
Normatividad supletoria. En caso de emplear varios grupos de normatividades (normatividades supletorias), deberá realizar la justificación razonable correspondiente, su alineación con los PBCG y a las características cualitativas asociadas descritas en el MCCG (documentos publicados en el Diario Oficial de la Federación, agosto 2009).  
Para las entidades que por primera vez estén implementando la base devengado de acuerdo a la Ley de Contabilidad, deberán:  
- Revelar las nuevas políticas de reconocimiento;  
- Su plan de implementación;  
- Revelar los cambios en las políticas, la clasificación y medición de las mismas, así como su impacto en la información financiera, y  
- Presentar los últimos estados financieros con la normatividad anteriormente utilizada con las nuevas políticas para fines de comparación en la transición a la base devengado.



**Contabilidad Significativas**

a) Actualización: se informará del método utilizado para la actualización del valor de los activos, pasivos y Hacienda Pública/Patrimonio y las razones de dicha elección. Así como informar de la desconexión o reconexión inflacionaria.



b) Informar sobre la realización de operaciones en el extranjero y de sus efectos en la información financiera gubernamental.  
c) Método de valuación de la inversión en acciones de Compañías subsidiarias no consolidadas y asociadas.  
d) Sistema y método de valuación de inventarios y costo de lo vendido.  
e) Beneficios a empleados: revelar el cálculo de la reserva actuarial, valor presente de los ingresos esperados comparado con el valor presente de la estimación de gastos tanto de los beneficiarios actuales como futuros.  
f) Provisiones: objetivo de su creación, monto y plazo.  
g) Reservas: objetivo de su creación, monto y plazo.  
h) Cambios en políticas contables y corrección de errores junto con la revelación de los efectos que se tendrá en la información financiera del ente público, ya sea retrospectivos o prospectivos.  
i) Reclasificaciones: se deben revelar todos aquellos movimientos entre cuentas por efectos de cambios en los tipos de operaciones.  
j) Depuración y cancelación de saldos.

ELABORÓ:

AUTORIZÓ:

**7. Posición en Moneda Extranjera y Protección por Riesgo Cambiario**

Se informará sobre:

2020-2024

Activos en moneda extranjera.  
Pasivos en moneda extranjera.  
Posición en moneda extranjera.  
Tipo de cambio.  
Equivalente en moneda nacional.  
Moneda o moneda tipo de moneda extranjera que se encuentre en los rubros de activo y pasivo.  
Adicionalmente se informará sobre los métodos de protección de riesgo por variaciones en el tipo de cambio.

**8. Reporte Analítico del Activo**

Se debe mostrar la siguiente información:

2020-2024

g) Depreciación o porcentajes de depreciación, deterioro o amortización utilizados en los diferentes tipos de activos.  
Cambios en el porcentaje de depreciación o valor residual de los activos.  
Monto de los gastos capitalizados en el ejercicio, tanto financieros como de investigación y desarrollo.  
Riesgos por tipo de cambio o tipo de interés de las inversiones financieras.  
Valor activado en el ejercicio de los bienes construidos por la entidad.  
Otras circunstancias de carácter significativo que afecten el activo, tales como bienes en garantía, señalados en embargos, litigios, títulos de inversiones entregados en garantías, baja significativa del valor de inversiones financieras, etc.  
h) Desmantelamiento de Activos, procedimientos, implicaciones, efectos contables.  
i) Administración de activos; planeación con el objetivo de que el ente los utilice de manera más efectiva.  
Adicionalmente, se deben incluir las explicaciones de las principales variaciones en el activo, en cuadros comparativos como sigue:  
j) Inversiones en valores.  
k) Patrimonio de Organismos descentralizados de Control Presupuestario Indirecto.  
l) Inversiones en empresas de participación mayoritaria.  
m) Inversiones en empresas de participación minoritaria.  
n) Patrimonio de organismos descentralizados de control presupuestario directo, según corresponda.

**9. Fideicomisos, Mandatos y Análogos**

Se deberá informar:

- a) Por ramo administrativo que los reporta.
- b) Enlistar los de mayor monto de disponibilidad, relacionando aquéllos que conforman el 80% de las disponibilidades.

**10. Reporte de la Recaudación**

- a) *Análisis del comportamiento de la recaudación correspondiente al ente público o cualquier tipo de ingreso, de forma separada los ingresos locales de los federales.*
- b) *Proyección de la recaudación e ingresos en el mediano plazo.*

**11. Información sobre la Deuda y el Reporte Analítico de la Deuda**

- a) *Utilizar al menos los siguientes indicadores: deuda respecto al PIB y deuda respecto a la recaudación tomando, como mínimo, un período igual o menor a 5 años.*
- b) *Información de manera agrupada por tipo de valor gubernamental o instrumento financiero en la que se consideren intereses, comisiones, tasa, perfil de vencimiento y otros gastos de la deuda.*

**12. Calificaciones otorgadas**

*Informar, tanto del ente público como cualquier transacción realizada, que haya sido sujeta a una calificación crediticia.*

**13. Proceso de Mejora**

*Se informará de:*

- a) *Principales Políticas de control interno.*
- b) *Medidas de desempeño financiero, metas y alcance.*

**14. Información por Segmentos**

*Cuando se considere necesario se podrá revelar la información financiera de manera segmentada debido a la diversidad de las actividades y operaciones que realizan los entes públicos, ya que la misma proporciona información acerca de las diferentes actividades operativas en las cuales participa, de los productos o servicios que maneja, de las diferentes áreas geográficas, de los grupos homogéneos con el objetivo de entender el desempeño del ente, evaluar mejor los riesgos y beneficios del mismo, y entenderlo como un todo y sus partes integrantes.*

*Consecuentemente, esta información contribuye al análisis más preciso de la situación financiera, grados y fuentes de riesgo y crecimiento potencial de negocio.*

**15. Eventos Posteriores al Cierre**

*El ente público informará el efecto en sus estados financieros de aquellos hechos ocurridos en el período posterior al que informa, que proporcionan mayor evidencia sobre eventos que le afectan económicamente y que no se conocían a la fecha de cierre.*

**16. Partes Relacionadas**

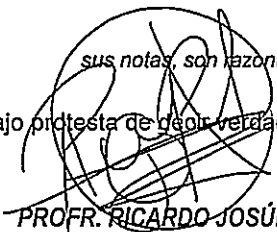
*Se debe establecer por escrito que no existen partes relacionadas que pudieran ejercer influencia significativa sobre la toma de decisiones financieras y operativas.*

**17. Responsabilidad Sobre la Presentación Razonable de la Información Contable**

*La Información Contable deberá estar firmada en cada página de la misma e incluir al final la siguiente leyenda: "Bajo protesta de decir verdad declaramos que los Estados Financieros y*

*sus notas, son razonablemente correctos y son responsabilidad del emisor". Lo anterior, no será aplicable para la información contable consolidada.*

"Bajo protesta de decir verdad declaramos que los Estados Financieros y sus notas, son razonablemente correctos y son responsabilidad del emisor".

  
PROFR. RICARDO JOSUÉ OLGUÍN PARRA  
PRESIDENTE MUNICIPAL CONSTITUCIONAL




AYUNTAMIENTO  
2020-2024

  
PROFRA. AIDA OLVERA PERCASTEGUI  
SÍNDICA PROCURADORA



AYUNTAMIENTO  
2020 - 2024

  
L.C.E. SANDRA LÓPEZ SERRANO  
TESORERO MUNICIPAL



2020-2024



MUNICIPIO DE FRANCISCO I. MADERO  
 CONCILIACIÓN ENTRE LOS EGRESOS PRESUPUESTARIOS Y CONTABLES  
 DEL 01 AL 31 DE DICIEMBRE DE 2021

1. Total de Egresos (Presupuestarios) \$ 89,572,855.33

| 2. Menos egresos presupuestarios no contables                 |                  | \$ 17,042,178.14 |
|---|------------------|------------------|
| Mobiliario y equipo de administración                         | \$ 209,440.07    |                  |
| Mobiliario y equipo educacional y recreativo                  | \$ 22,620.00     |                  |
| Equipo e instrumental médico y de laboratorio                 | \$ 190,480.00    |                  |
| Vehiculos y equipo de transporte                              | \$ 377,331.13    |                  |
| Equipo de defensa y seguridad                                 | \$ -             |                  |
| Maquinaria, otros equipos y herramientas                      | \$ 256,441.73    |                  |
| Activos biológicos  | \$ -             |                  |
| Bienes inmuebles  | \$ -             |                  |
| Activos intangibles   | \$ 12,000.00     |                  |
| Obra pública en bienes propios                                | \$ 15,973,865.21 |                  |
| Acciones y participaciones de capital                         | \$ -             |                  |
| Compra de títulos y valores                                   | \$ -             |                  |
| Inversiones en fideicomisos, mandatos y otros análogos        | \$ -             |                  |
| Provisiones para contingencias y otras erogaciones especiales | \$ -             |                  |
| Amortización de la deuda pública                              | \$ -             |                  |
| Adeudos de ejercicios fiscales anteriores (ADEFAS)            | \$ -             |                  |
| Otros Egresos Presupuestales No Contables                     | \$ -             |                  |

| 3. Mas gastos Contables no presupuestales   |      | \$ - |
|---|------|------|
| Estimaciones, depreciaciones, deterioros, obsolescencia y amortizaciones          | \$ - |      |
| Provisiones   | \$ - |      |
| Disminución de inventarios  | \$ - |      |
| Aumento por insuficiencia de estimaciones por pérdida o deterioro u obsolescencia | \$ - |      |
| Aumento por insuficiencia de provisiones  | \$ - |      |
| Otros Gastos  | \$ - |      |
| Otros Gastos Contables No Presupuestales)   | \$ - |      |

4. Total de Gasto Contable (4 = 1 - 2 + 3) \$ 72,530,677.19

BAJO PROTESTA DE DECIR VERDAD DECLARAMOS QUE LOS ESTADOS FINANCIEROS Y SUS NOTAS, SON RAZONABLEMENTE CORRECTOS Y SON RESPONSABILIDAD DEL EMISOR

"BAJO PROTESTA DE DECIR VERDAD DECLARAMOS QUE LAS CIFRAS CONTENIDAS EN ESTE ESTADO FINANCIERO SON VERACES Y CONTIENEN TODA LA INFORMACIÓN REFERENTE A LA SITUACIÓN Y LOS RESULTADOS DEL MUNICIPIO DE FRANCISCO I. MADERO, HIDALGO., AFIRMANDO SER LEGALMENTE RESPONSABLES DE LA AUTENTICIDAD Y VERACIDAD DE LAS MISMAS, Y ASÍ MISMO ASUMIMOS LA RESPONSABILIDAD DERIVADA DE CUALQUIER DECLARACIÓN EN FALSO SOBRE LAS MISMAS"

PROF. RICARDO JOSÉ OLGUIN BARCO  
 PRESIDENTE MUNICIPAL  
 CONSTITUCIONAL AYUNTAMIENTO  
 2020-2024

PROFRA. AIDA OLVERA PERCASTEGUI  
 SÍNDICA PROCURADOR  
 AYUNTAMIENTO  
 2020 - 2024

L.C.E. SANDRA LÓPEZ SERRANO  
 TESORERO MUNICIPAL  
 AYUNTAMIENTO  
 2020-2024



MUNICIPIO DE FRANCISCO I. MADERO  
 CONCILIACIÓN ENTRE LOS EGRESOS PRESUPUESTARIOS Y CONTABLES  
 DEL 01 ENERO AL 30 DE NOVIEMBRE DE 2021

|   |                  |                  |
|---|------------------|------------------|
| 1. Total de Egresos (Presupuestarios)   |                  | \$ 71,900,166.79 |
| 2. Menos egresos presupuestarios no contables                                     |                  | \$ 14,170,469.40 |
| Mobiliario y equipo de administración   | \$ 163,479.63    |                  |
| Mobiliario y equipo educacional y recreativo                                      | \$ 22,620.00     |                  |
| Equipo e instrumental médico y de laboratorio                                     | \$ 190,480.00    |                  |
| Vehiculos y equipo de transporte  | \$ 377,331.13    |                  |
| Equipo de defensa y seguridad   | \$ -             |                  |
| Maquinaria, otros equipos y herramientas  | \$ 152,449.73    |                  |
| Activos biológicos  | \$ -             |                  |
| Bienes inmuebles  | \$ -             |                  |
| Activos intangibles   | \$ -             |                  |
| Obra pública en bienes de dominio público   | \$ 13,264,108.91 |                  |
| Obra pública en bienes propios  | \$ -             |                  |
| Acciones y participaciones de capital   | \$ -             |                  |
| Compra de títulos y valores   | \$ -             |                  |
| Inversiones en fideicomisos, mandatos y otros análogos                            | \$ -             |                  |
| Provisiones para contingencias y otras erogaciones especiales                     | \$ -             |                  |
| Amortización de la deuda pública  | \$ -             |                  |
| Adeudos de ejercicios fiscales anteriores (ADEFAS)                                | \$ -             |                  |
| Otros Egresos P'presupuestales No Contables                                       | \$ -             |                  |
| 3. Mas gastos Contables no presupuestales   |                  | \$ -             |
| Estimaciones, depreciaciones, deterioros, obsolescencia y amortizaciones          | \$ -             |                  |
| Provisiones   | \$ -             |                  |
| Disminución de inventarios  | \$ -             |                  |
| Aumento por insuficiencia de estimaciones por pérdida o deterioro u obsolescencia | \$ -             |                  |
| Aumento por insuficiencia de provisiones  | \$ -             |                  |
| Otros Gastos  | \$ -             |                  |
| Otros Gastos Contables No Presupuestales}   | \$ -             |                  |
| 4. Total de Gasto Contable (4= 1- 2 + 3)  |                  | \$ 57,729,697.39 |

BAJO PROTESTA DE DECIR VERDAD DECLARAMOS QUE LOS ESTADOS FINANCIEROS Y SUS NOTAS, SON RAZONABLEMENTE CORRECTOS Y SON RESPONSABILIDAD DEL EMISOR

"BAJO PROTESTA DE DECIR VERDAD DECLARAMOS QUE LAS CIFRAS CONTENIDAS EN ESTE ESTADO FINANCIERO SON VERACES Y CONTIENEN TODA LA INFORMACIÓN REFERENTE A LA SITUACIÓN Y LOS RESULTADOS DEL MUNICIPIO DE FRANCISCO I. MADERO, HIDALGO., AFIRMANDO SER LEGALMENTE RESPONSABLES DE LA AUTENTICIDAD Y VERACIDAD DE LAS MISMAS, Y ASÍ MISMO ASUMIMOS LA RESPONSABILIDAD DERIVADA DE CUALQUIER DECLARACIÓN EN FALSO SOBRE LAS MISMAS"

PROF. RICARDO VOSUE OLGUIN  
 PRESIDENTE MUNICIPAL  
 AYUNTAMIENTO  
 CONSTITUCIONAL 2020-2024

PROFRA. AIDA OLVERA PERCASTEGUI  
 SINDICA PROCURADOR  
 AYUNTAMIENTO  
 2020 - 2024

L.C.E. SANDRA LOPEZ SERRANO  
 TESORERO MUNICIPAL  
 FRANCISCO I. MADERO, HGO.  
 2020-2024





MUNICIPIO DE FRANCISCO I. MADERO  
 CONCILIACIÓN ENTRE LOS EGRESOS PRESUPUESTARIOS Y CONTABLES  
 DEL 01 DE ENERO AL 31 DE OCTUBRE DE 2021

|  |   |                 |                  |
|--|---|-----------------|------------------|
| <b>1. Total de Egresos (Presupuestarios)</b>         |   |                 | \$ 62,482,688.88 |
| <b>2. Menos egresos presupuestarios no contables</b> |   |                 | \$ 9,740,125.01  |
|  | Mobiliario y equipo de administración   | \$ 121,812.43   |                  |
|  | Mobiliario y equipo educacional y recreativo                                      | \$ 22,620.00    |                  |
|  | Equipo e instrumental médico y de laboratorio                                     | \$ 190,480.00   |                  |
|  | Vehículos y equipo de transporte  | \$ 277,331.13   |                  |
|  | Equipo de defensa y seguridad   | \$ -            |                  |
|  | Maquinaria, otros equipos y herramientas  | \$ 152,449.73   |                  |
|  | Activos biológicos  | \$ -            |                  |
|  | Bienes inmuebles  | \$ -            |                  |
|  | Activos intangibles   | \$ -            |                  |
|  | Obra pública en bienes propios  | \$ -            |                  |
|  | Obra pública en bienes de Dominio Público   | \$ 8,975,431.72 |                  |
|  | Acciones y participaciones de capital   | \$ -            |                  |
|  | Compra de títulos y valores   | \$ -            |                  |
|  | Inversiones en fideicomisos, mandatos y otros análogos                            | \$ -            |                  |
|  | Provisiones para contingencias y otras erogaciones especiales                     | \$ -            |                  |
|  | Amortización de la deuda pública  | \$ -            |                  |
|  | Adeudos de ejercicios fiscales anteriores (ADEFAS)                                | \$ -            |                  |
|  | Otros Egresos P' presupuestales No Contables                                      | \$ -            |                  |
| <b>3. Mas gastos Contables no presupuestales</b>     |   |                 | \$ -             |
|  | Estimaciones, depreciaciones, deterioros, obsolescencia y amortizaciones          | \$ -            |                  |
|  | Provisiones   | \$ -            |                  |
|  | Disminución de inventarios  | \$ -            |                  |
|  | Aumento por insuficiencia de estimaciones por pérdida o deterioro u obsolescencia | \$ -            |                  |
|  | Aumento por insuficiencia de provisiones  | \$ -            |                  |
|  | Otros Gastos  | \$ -            |                  |
|  | Otros Gastos Contables No Presupuestales}   | \$ -            |                  |
| <b>4. Total de Gasto Contable ( 4 = 1 - 2 + 3 )</b>  |   |                 | \$ 52,742,563.87 |

BAJO PROTESTA DE DECIR VERDAD DECLARAMOS QUE LOS ESTADOS FINANCIEROS Y SUS NOTAS, SON RAZONABLEMENTE CORRECTOS Y SON RESPONSABILIDAD DEL EMISOR

"BAJO PROTESTA DE DECIR VERDAD DECLARAMOS QUE LAS CIFRAS CONTENIDAS EN ESTE ESTADO FINANCIERO SON VERACES Y CONTIENEN TODA LA INFORMACIÓN REFERENTE A LA SITUACIÓN Y LOS RESULTADOS DEL MUNICIPIO DE FRANCISCO I. MADERO, HIDALGO., AFIRMANDO SER LEGALMENTE RESPONSABLES DE LA AUTENTICIDAD Y VERACIDAD DE LAS MISMAS, Y ASÍ MISMO ASUMIMOS LA RESPONSABILIDAD DERIVADA DE CUALQUIER DECLARACIÓN EN FALSO SOBRE LAS MISMAS"

  
 PROF. RICARDO JOSÉ OLVERA  
 PRESIDENTE MUNICIPAL  
 AYUNTAMIENTO  
 CONSTITUCIONAL 2020-2024

  
 PROFRA. AIDA OLVERA  
 SINDICA PROCURADOR  
 AYUNTAMIENTO  
 2020 - 2024

  
 L.C.E. SANDRA LÓPEZ SERRANO  
 TESORERO MUNICIPAL  
 AYUNTAMIENTO  
 2020-2024



MUNICIPIO DE FRANCISCO I. MADERO  
 CONCILIACIÓN ENTRE LOS INGRESOS PRESUPUESTARIOS Y CONTABLES  
 DEL 01 ENERO AL 31 DE DICIEMBRE DE 2021

|  |    |           |               |
|--|----|-----------|---------------|
| 1. Ingresos Presupuestarios.   |    | \$        | 93,640,102.24 |
| 2. Mas ingresos contables no presupuestarios                                   |    | \$        | 32,617.15     |
| Ingresos Financieros   | \$ | 32,617.15 |               |
| Incremento por variación de inventarios  | \$ | -         |               |
| Disminución del exceso de estimaciones por pérdida o deterioro u obsolescencia | \$ | -         |               |
| Disminución del exceso de provisiones  | \$ | -         |               |
| Otros ingresos y beneficios varios   | \$ | -         |               |
| Otros Ingresos contables no presupuestarios                                    | \$ | -         |               |
| 3. Menos ingresos presupuestarios no contables                                 |    | \$        | -             |
| Producto de capital  | \$ | -         | \$ -          |
| Aprovechamientos capital   | \$ | -         |               |
| Ingresos derivados de financiamientos  | \$ | -         |               |
| Otros Ingresos Presupuestarios no contables                                    | \$ | -         |               |
| 4. Ingresos Contables (4 = 1 + 2 - 3)  |    | \$        | 93,672,719.39 |

BAJO PROTESTA DE DECIR VERDAD DECLARAMOS QUE LOS ESTADOS FINANCIEROS Y SUS NOTAS, SON RAZONABLEMENTE CORRECTOS Y SON RESPONSABILIDAD DEL EMISOR

"BAJO PROTESTA DE DECIR VERDAD DECLARAMOS QUE LAS CIFRAS CONTENIDAS EN ESTE ESTADO FINANCIERO SON VERACES Y CONTIENEN TODA LA INFORMACIÓN REFERENTE A LA SITUACIÓN Y LOS RESULTADOS DEL MUNICIPIO DE FRANCISCO I. MADERO, HIDALGO., AFIRMANDO SER LEGALMENTE RESPONSABLES DE LA AUTENTICIDAD Y VERACIDAD DE LAS MISMAS, Y ASÍ MISMO ASUMIMOS LA RESPONSABILIDAD DERIVADA DE CUALQUIER DECLARACIÓN EN FAVOR O CONTRA DE LAS MISMAS"

PROFR. RICARDO JOSÉ OLIVERA PARRA  
 PRESIDENTE MUNICIPAL CONSTITUCIÓN  
 2020-2024

PROFRA. AIDA OLVERA PERCASTEGUI  
 SÍNDICA PROCURADOR

L.C.E. SANDRA LÓPEZ SERRANO  
 TESORERO MUNICIPAL  
 FRANCISCO I. MADERO, HGO.  
 2020-2024



MUNICIPIO DE FRANCISCO I. MADERO  
 CONCILIACIÓN ENTRE LOS INGRESOS PRESUPUESTARIOS Y CONTABLES  
 DEL 01 ENERO AL 30 DE NOVIEMBRE DE 2021

|  |    |          |               |
|--|----|----------|---------------|
| 1. Ingresos Presupuestarios  |    | \$       | 85,113,987.57 |
| 2. Mas ingresos contables no presupuestarios                                   |    | \$       | 5,549.60      |
| Ingresos Financieros   | \$ | 5,549.60 |               |
| Incremento por variación de inventarios  | \$ | -        |               |
| Disminución del exceso de estimaciones por pérdida o deterioro u obsolescencia | \$ | -        |               |
| Disminución del exceso de provisiones  | \$ | -        |               |
| Otros ingresos y beneficios varios   | \$ | -        |               |
| Otros Ingresos contables no presupuestarios                                    | \$ | -        |               |
| 3. Menos ingresos presupuestarios no contables                                 |    | \$       | -             |
| Producto de capital  | \$ | -        |               |
| Aprovechamientos capital   | \$ | -        |               |
| Ingresos derivados de financiamientos  | \$ | -        |               |
| Otros Ingresos Presupuestarios no contables                                    | \$ | -        |               |
| 4. Ingresos Contables (4 = 1 + 2 - 3.)   |    | \$       | 85,119,537.17 |

BAJO PROTESTA DE DECIR VERDAD DECLARAMOS QUE LOS ESTADOS FINANCIEROS Y SUS NOTAS, SON RAZONABLEMENTE CORRECTOS Y SON RESPONSABILIDAD DEL EMISOR

"BAJO PROTESTA DE DECIR VERDAD DECLARAMOS QUE LAS CIFRAS CONTENIDAS EN ESTE ESTADO FINANCIERO SON VERACES Y CONTIENEN TODA LA INFORMACIÓN REFERENTE A LA SITUACIÓN Y/O LOS RESULTADOS DEL MUNICIPIO DE FRANCISCO I. MADERO, HIDALGO., AFIRMANDO SER LEGALMENTE RESPONSABLES DE LA AUTENTICIDAD Y VERACIDAD DE LAS MISMAS, Y ASÍ MISMO ASUMIMOS LA RESPONSABILIDAD DERIVADA DE CUALQUIER DECLARACIÓN EN CONTRA SOBRE LAS MISMAS"

  
 PRESIDENCIA MUNICIPAL  
 FRANCISCO I. MADERO, HIDALGO.  
 AYUNTAMIENTO  
 2020-2024

PROFR. RICARDO JOSÉ OLGUN PARDÓ  
 PRESIDENTE MUNICIPAL CONSTITUCIONAL

  
 SÍNDICO PROCURADOR  
 FRANCISCO I. MADERO, HIDALGO.  
 AYUNTAMIENTO  
 2020 - 2024

PROFRA. AIDA OLVERA PERCASTEGUA  
 SÍNDICA PROCURADOR  
 AYUNTAMIENTO  
 2020 - 2024

  
 TESORERIA  
 FRANCISCO I. MADERO, HIDALGO.  
 AYUNTAMIENTO  
 2020-2024

L.C.E. SANDRA LÓPEZ SERRANO  
 TESORERO MUNICIPAL



MUNICIPIO DE FRANCISCO I. MADERO  
 CONCILIACIÓN ENTRE LOS INGRESOS PRESUPUESTARIOS Y CONTABLES  
 DEL 01 DE ENERO AL 31 DE OCTUBRE DE 2021

|  |             |                  |
|--|-------------|------------------|
| 1. Ingresos Presupuestarios  |             | \$ 78,970,010.77 |
| 2. Mas ingresos contables no presupuestarios                                   |             | \$ 3,386.13      |
| Ingresos Financieros   | \$ 3,386.13 |                  |
| Incremento por variación de inventarios  | \$ -        |                  |
| Disminución del exceso de estimaciones por pérdida o deterioro u obsolescencia | \$ -        |                  |
| Disminución del exceso de provisiones  | \$ -        |                  |
| Otros ingresos y beneficios varios   | \$ -        |                  |
| Otros Ingresos contables no presupuestarios                                    | \$ -        |                  |
| 3. Menos ingresos presupuestarios no contables                                 |             | \$ -             |
| Producto de capital  | \$ -        |                  |
| Aprovechamientos capital   | \$ -        |                  |
| Ingresos derivados de financiamientos  | \$ -        |                  |
| Otros Ingresos Presupuestarios no contables                                    | \$ -        |                  |
| 4.- Ingresos Contables (4 = 1 + 2 - 3)   |             | \$ 78,973,396.90 |

BAJO PROTESTA DE DECIR VERDAD DECLARAMOS QUE LOS ESTADOS FINANCIEROS Y SUS NOTAS, SON RAZONABLEMENTE CORRECTOS Y SON RESPONSABILIDAD DEL EMISOR

"BAJO PROTESTA DE DECIR VERDAD DECLARAMOS QUE LAS CIFRAS CONTENIDAS EN ESTE ESTADO FINANCIERO SON VERACES Y CONTIENEN TODA LA INFORMACIÓN REFERENTE A LA SITUACIÓN Y LOS RESULTADOS DEL MUNICIPIO DE FRANCISCO I. MADERO, HIDALGO., AFIRMANDO SER LEGALMENTE RESPONSABLES DE LA AUTENTICIDAD Y VERACIDAD DE LAS MISMAS Y ASÍ MISMO ASUMIMOS LA RESPONSABILIDAD DERIVADA DE CUALQUIER DECLARACIÓN EN FALSO SOBRE LAS MISMAS"

  
 AYUNTAMIENTO  
 PROFR. RICARDO JOSUÉ OLGUÍN PARDO  
 PRESIDENTE MUNICIPAL CONSTITUCIONAL

  
 SINDICATURA  
 PROFRA. AIDA OLVERA PERCASTEGUI  
 SÍNDICA PROCURADOR  
 2020 - 2024

  
 TESORERÍA  
 L.C.E. SANDRA LÓPEZ SERRANO  
 TESORERO MUNICIPAL  
 2020-2024